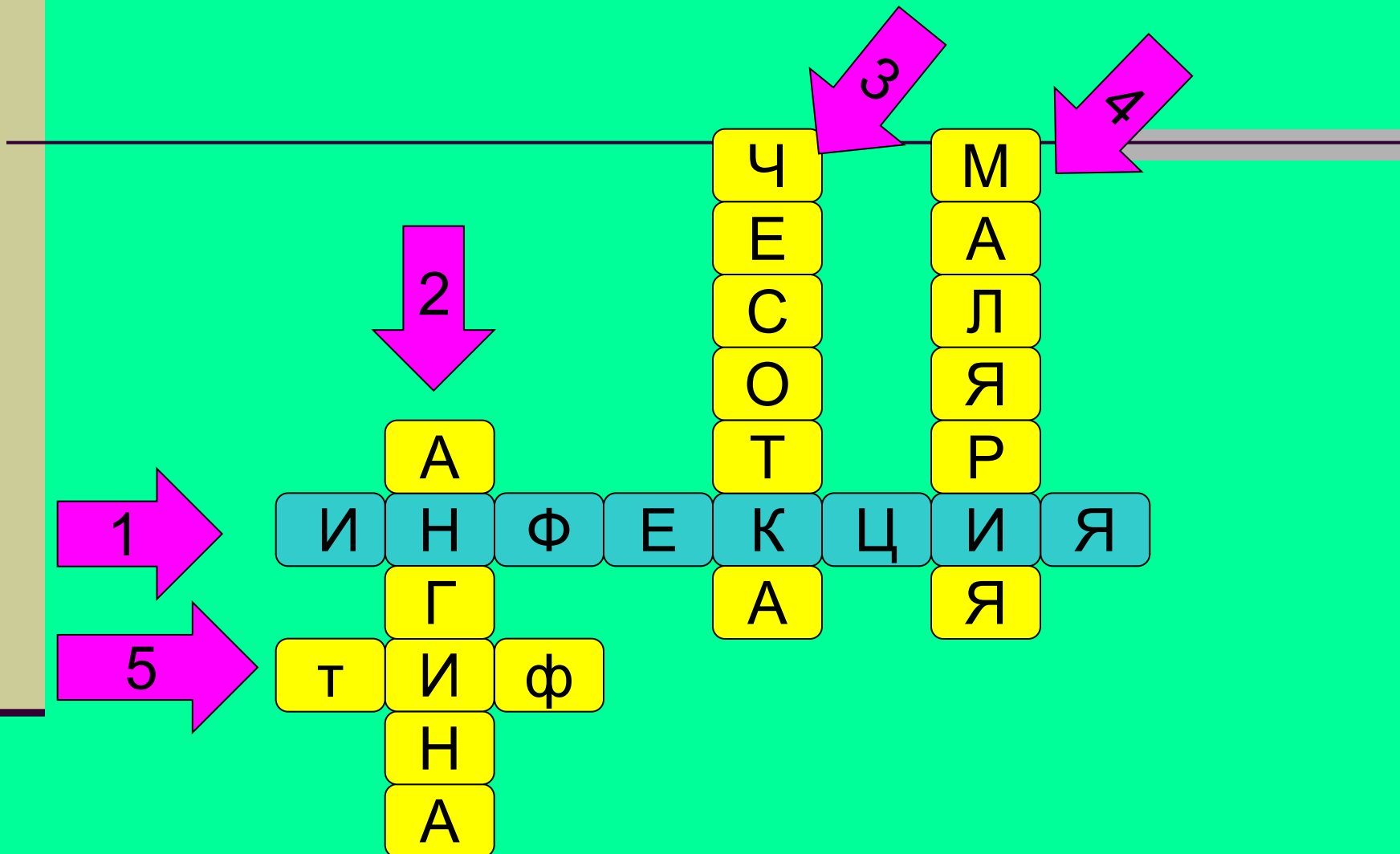


Уход за больным. Выдача листа
нетрудоспособности.
9 класс

Крисько М.И., учитель СБО
КГКСКОУ СКШИ 8 вида 14 г.Амурска



Инфекционное заболевание,
сопровождающееся высокой лихорадкой

Правила ухода за больным

- Если насморк и кашель, температура появились у ребенка, взрослого, необходимо вызвать врача на дом. При внезапном заболевании желательно до прихода врача повторно измерить температуру. Нормальная температура здорового человека 36,6 градуса. 2-3 раза в день необходимо измерять температуру.



- Больному необходимо давать обильное теплое питье. Рекомендуются теплый малиновый, черносмородиновый или крыжовенный чай, а также чаи из травы тысячелистника, елового цвета
- Всегда помните, что человека во время болезни нельзя насильно заставлять есть, но поить его следует часто. Продукты должны быть доброкачественными.



-
- Чтобы обеспечить больному наиболее благоприятные условия для выздоровления, необходимо, чтобы комната, в которой он находится, была большая, светлая, не наводящая уныния и чтобы была возможность ее должным образом *проветривать*. *Необходимо производить ежедневно влажную уборку.*

Смена белья на кровати с тяжелобольным человеком.



Контроль за своевременным и полноценным приемом лекарств, назначенных лечащим врачом.

Больной должен принимать лекарства по предписанию врача.



- Контроль за положением тела больного в кровати или в кресле. Если больному показан постельный режим, он должен находиться в кровати, у которой приподнято изголовье.



Тест «Уход за больным»

- **1. Нормальная температура человеческого тела составляет ...**
 - а) 36,4° С
 - б) 36,9° С
 - в) 36,6° С
- **2. При повышенной температуре человеку следует давать...**
 - а) больше питья
 - б) больше еды
 - в) больше лекарств
- **3. Если в доме нет лекарств, то температуру можно снизить...**
 - а) положив холодный компресс на лоб больного
 - б) выпустив больного на свежий воздух
 - в) переместив больного поближе к холодильнику
- **4. Если лекарство нужно принимать за полчаса до еды, а завтрак будет в 9 часов 15 минут, то во сколько больному стоит дать лекарство?**
 - а) в 8 часов 50 минут
 - б) в 8 часов 55 минут
 - в) в 8 часов 45 минут

- **5. Признаками пищевого отравления являются ...**
 - а) повышенная температура**
 - б) головная боль**
 - в) тошнота, рвота, диарея**
- **6. Если термометр для измерения температуры нечаянно разбился, то следует...**
 - а) выбросить стеклянные осколки**
 - б) быстро и тщательно собрать шарики ртути в закрытую тару и выбросить их**
 - в) не обращать внимания**

Результаты теста

| | 1 | 2 | 3 | 4 | 5 | 6 |
|---|---|---|---|---|---|---|
| A | 1 | 3 | 3 | 1 | 2 | 2 |
| B | 2 | 1 | 2 | 2 | 1 | 3 |
| C | 3 | 2 | 1 | 3 | 3 | 1 |


Если ты набрал **6 — 9 очков**, то самостоятельный уход за больным покажется тебе делом трудным и хлопотным. Придется постоянно обращаться за посторонней помощью.

Если сумма твоих очков от **10 до 14**, то при желании ты можешь стать неплохой сиделкой близкому человеку. Стоит лишь быть немного внимательнее к советам взрослых и иногда смотреть программу «Здоровье».

Если ты набрал **15 - 18 очков**, можно сказать, что ты надежная, почти профессиональная сиделка. Твоему подопечному будет уютно, тепло и приятно болеть рядом с тобой. Может быть, в будущем тебе стоит подумать о карьере медицинского работника ?

Листок нетрудоспособности

ЛИСТОК НЕТРУДОСПОСОБНОСТИ



001 234 567 891

первичный продолжение листа нетрудоспособности № _____ дубликат

(наименование медицинской организации)

Дата выдачи: ____ - ____ - ____ (адрес медицинской организации) (ОГРН)

Ф
И
О

(фамилия, имя, отчество нетрудоспособного)

Причина нетрудоспособности: код _____ для код _____ код код

(Дата рождения) М Ж

(место работы-наименование организации)

Основное По совместительству № _____

Состоит на учёте в государственных учреждениях службы занятости

дата 1 ____ - ____ - ____ дата 2 ____ - ____ - ____ № услуги _____ ОГРН (адрес или номер ИФНС)

возраст (лет/мес.) _____ родственная связь _____ ФИО члена семьи, за которым осуществляется уход _____

Поставлена на учёт в ранние сроки беременности (до 12 недель) да нет

Отметки о нарушении режима _____ Дата ____ - ____ - ____ Подпись врача: _____

Находился в стационаре: с ____ - ____ - ____ по ____ - ____ - ____

Дата направления в бюро МСЭ: _____ Дата регистрации документов в бюро МСЭ: _____

Установлена/изменена группа инвалидности

Освидетельствован в бюро МСЭ: _____ Подпись руководителя бюро МСЭ: _____

| ОСВОБОЖДЕНИЕ ОТ РАБОТЫ | | | | |
|------------------------|----------------|-----------------|--|---------------|
| С какого числа | По какое число | Должность врача | Фамилия и инициалы врача или идентификационный номер | Подпись врача |
| | | | | |
| | | | | |
| | | | | |

ПРИСТУПИТЬ К РАБОТЕ с ____ - ____ - ____ Иное: ____ - ____ - ____

Выдан листок нетрудоспособности (продолжение) № _____ Подпись врача: _____

Печать медицинской организации

ЗАПОЛНЯЕТСЯ РАБОТОДАТЕЛЕМ

(место работы-наименование организации)

Основное По совместительству

Регистрационный № _____ / _____ Код подчинённости _____

ИНН нетрудоспособного: (при наличии) _____ СНИЛС _____

Условия исчисления _____ Акт формы Н-1 от _____

Дата начала работы _____ Страховой стаж: лет _____ мес _____ в т.ч. нестраховые периоды: лет _____ мес _____

Причитается пособие за период: с ____ - ____ - ____ по ____ - ____ - ____

Средний заработок для исчисления пособия: р _____ к _____ Средний дневной заработок: р _____ к _____

Сумма пособия: за счёт средств работодателя: р _____ к _____ за счёт средств Фонда социального страхования Российской Федерации: р _____ к _____ Итого начислено: р _____ к _____

Фамилия и инициалы руководителя: _____ Подпись _____

Фамилия и инициалы т. бухгалтера: _____ Подпись _____

заказать больничный работодателю

+7 (495) 645 9573

лет _____ мес _____

ЛИСТОК НЕТРУДОСПОСОБНОСТИ

первичный продолжение листа нетрудоспособности № _____ дубликат

Ф
И
О

(фамилия, имя, отчество нетрудоспособного)

(место работы-наименование организации)

Основное По совместительству № _____

ЛИСТ ОТСРЕЗА

000000000

№ истории болезни _____

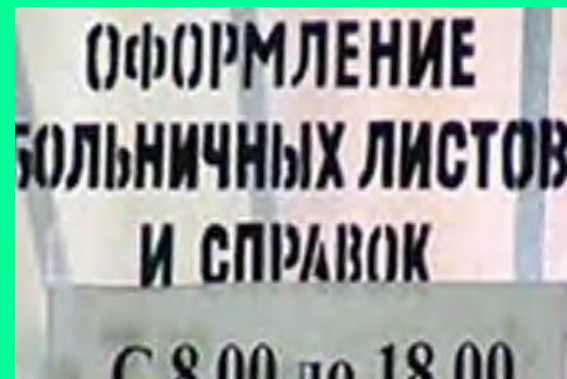
Дата выдачи _____

расписка получателя _____

заполняется врачом и остается в медицинской организации

Условия освобождения от работы:

- Высокая температура
- Боли в теле
- Переломы, травмы, операции
- Уход за больным ребенком





- Выдача больничного листа производится той поликлиникой, куда обратился больной
- Срок больничного листа начинается со дня обращения и закрывается по решению врача.



- Больничным листом может воспользоваться только работающий. Больничный лист даёт право освобождения от работы.
- Больничный лист оплачивается из фонда социального страхования.
- Заполняет больничный лист врач либо на приёме или при вызове врача на дом в первый день болезни. **Новые листки нетрудоспособности заполняются только печатными буквами.**



- Заполняется Ф.И.О.больного,возраст, место работы, ИНН сотрудника, а также номер свидетельства пенсионного страхования, дата заболевания и дата выхода на работу.
- Печать поликлиники может выходить за границы отведённого для неё места, но попадать на ячейки с информацией не должна.
- Теперь же если врач допускает хотя бы одну ошибку, бланк считается испорченным.

Проверь себя

- 1. Какое право даёт больничный лист?
- 2. Где выдается больничный лист?
- 3. Чья подпись должна быть в больничном листе?
- 4. В какой день болезни выписывается больничный лист?

- <http://vashechudo.ru/semeyni-doktor/kak-pravilno-uhazhivat-za-bolnym-rebenkom.html>- как правильно ухаживать за больным ребенком
- <http://www.nedug.ru/library/y/Уход-за-больным-Кормление-больного>
- http://www.u-mama.ru/read/article_print.php?id=2674- выплата больничных по уходу за ребенком
- <http://www.cnlnews.tv/2011/09/30/courses/>- уход за тяжелобольным
- <http://mosclinic.ru/articles/zoom/7923/>- уход за больным с сердечной недостаточностью
- <https://www.google.ru/search>- картинки с больными

- bolilist.ru- лист нетрудоспособности
- www.19rus.info – заполнение листа
- www.pokupatel.ru –какие ошибки в больничном листе

- zdravkom.ru –регистратура
- http://www.google.ru/url?sa=i&rct=j&q=&esrc=s&source=images&cd=&cad=rja&docid=Oib4cGmrrR8H4M&tbnid=Ywiyg7KFnWz_YM:&ved=0CAQQjB0&url=http%3A%2F%2Fwww.msktambov.ru%2Fnews%2Ftambovchanam-ostavyat-bumazhny-e-pasporta-do-2025-goda-fms%2F&ei=O1dVUeWLFiqD4ASgnIH4Cg&psig=AFQjCNFoDCq00TiaAAeLbI_ZdJFAJQ70Ww&ust=1364633765278545-паспорт

- www.zms.chita.ru- страховой медицинский полис