

# Демографическая ситуация в России



Eleanor



# Всем хорошо известно:

- В первом полугодии 2006 года естественная убыль населения в России составила 415 тыс. человек.
- За первое полугодие в России родилось 715 тыс. человек, а умерло 1 млн. 131 тыс. человек – отсюда и вычисляется цифра естественной убыли населения в год. 2005 год был еще хуже: в первом полугодии родилось 720 тыс. человек, а умерло 1 млн. 181 тыс. и естественная убыль составила 462 тыс. россиян.

Eleanor



The background is a complex mixed-media composition. On the left, a hand is sketched in grey ink, holding a pen. The pen is positioned over a map of Russia, which is also sketched in grey. To the right, a hand is painted in a realistic style, holding a pen. Below the map, a yellow butterfly with brown spots is sketched. In the bottom right corner, there are two white daisies with yellow centers. The overall style is a blend of sketching and painting.

Основопологающий вопрос: Как изменить демографическую ситуацию в России?

Eleanor



# Задачи:

- Проанализировать данные о численности населения, составить график «Динамика численности населения России»
- Проанализировать данные о естественном приросте по субъектам федерации
- Проанализировать особенности смертности в России



# Вопросы на которые необходимо найти ответ:

- Почему нас становится меньше?
- Будет ли увеличиваться численность населения России?
- Какие меры необходимо для этого предпринять?





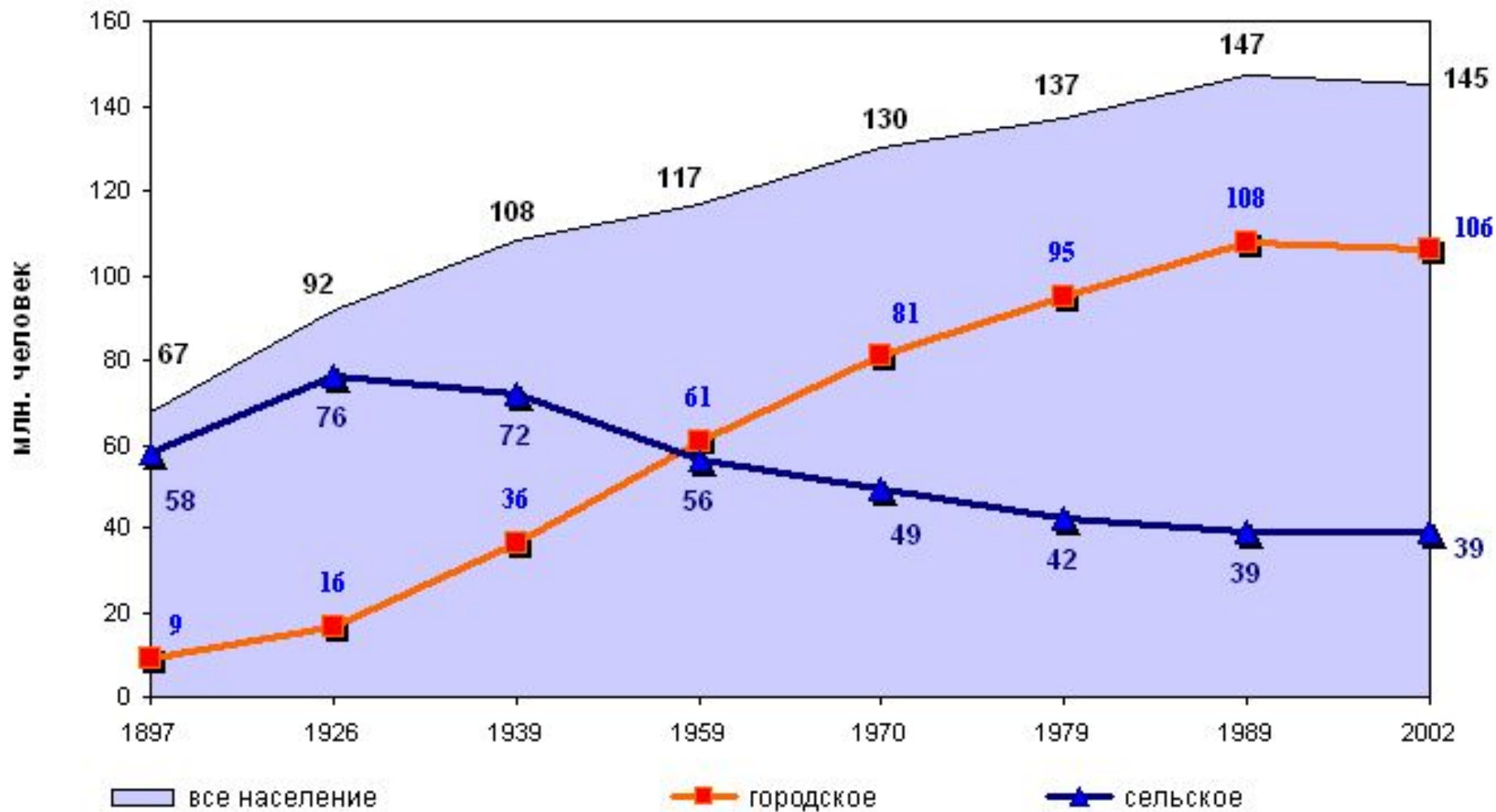
# Методы исследования:

- Статистический (даёт возможность в цифровом выражении охарактеризовать происходящие изменения)
- Аналитический (анализ информации)
- Сравнительный (сравнение двух или нескольких объектов между собой)

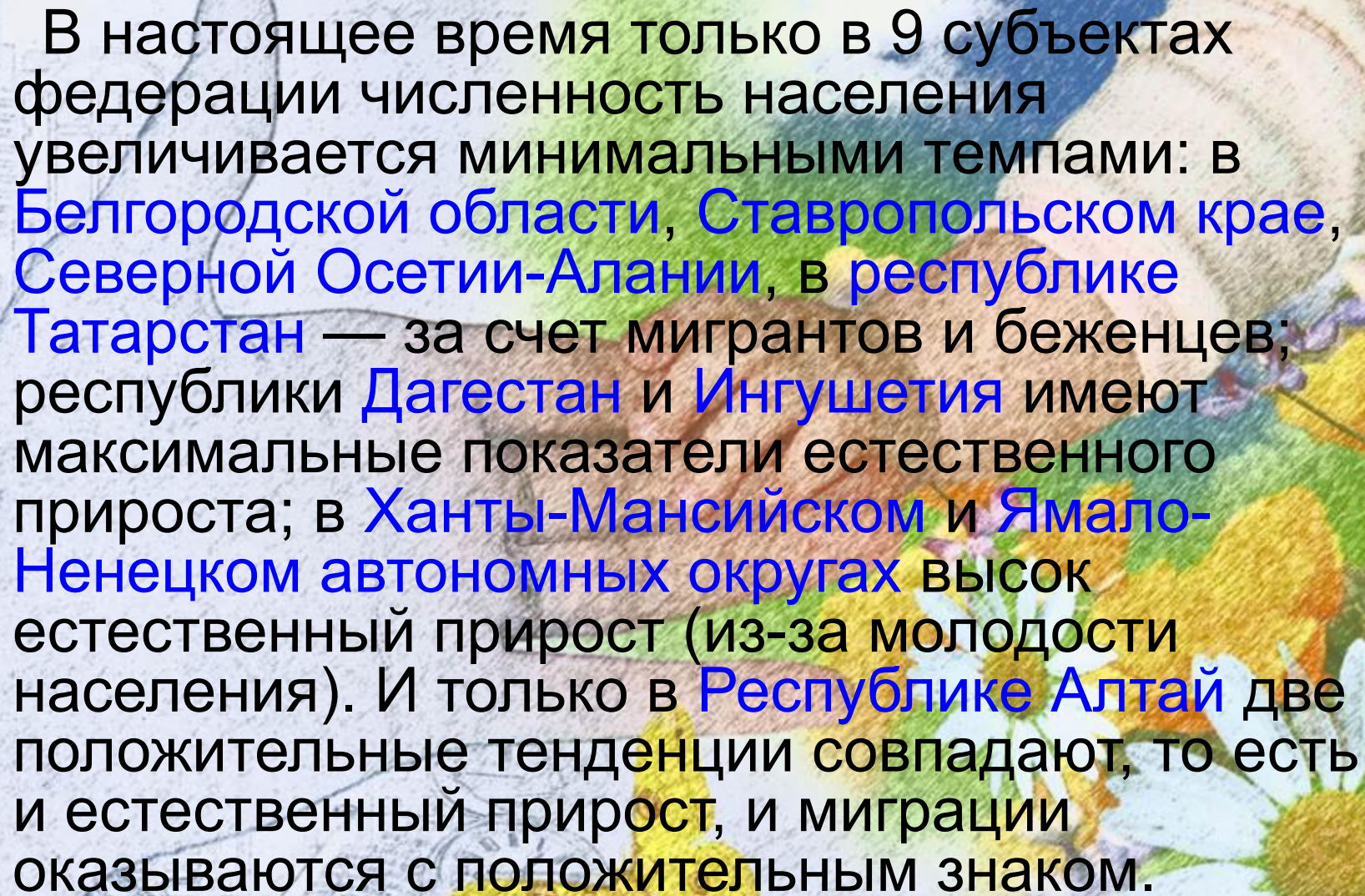
# Изменение численности населения России

Годы		Общая тыс. человек	в том числетыс. Человек (в %)	
			городское население	сельское население
<b>1897</b>	по переписи на 9 февраля в современных границах	<b>67473</b>	<b>9894 (15)</b>	<b>57579 (85)</b>
<b>1926</b>	по переписи на 17 декабря в границах до 17 сентября 1939г.	<b>92735</b>	<b>16455 (18)</b>	<b>76280 (82)</b>
<b>1937</b>	оценка по предварительным итогам переписи на 6 января в границах 1937 г. без Крымской АССР	<b>104932</b>	<b>34923 (33)</b>	<b>70009 (67)</b>
<b>1939</b>	оценка с учетом территорий, вошедших в состав СССР после 17 сентября 1939 г.	<b>108377</b>	<b>36296 (33)</b>	<b>72081 (67)</b>
<b>1959</b>	по переписи на 15 января	<b>117240</b>	<b>61143 (52)</b>	<b>56097 (48)</b>
<b>1970</b>	по переписи на 15 января	<b>129941</b>	<b>80631 (62)</b>	<b>49310 (38)</b>
<b>1979</b>	по переписи на 17 января	<b>137410</b>	<b>94942 (69)</b>	<b>42468 (31)</b>
<b>1989</b>	по переписи на 12 января	<b>147022</b>	<b>107959 (73)</b>	<b>39063 (27)</b>
<b>2002</b>	по переписи на 9 октября	<b>145167</b>	<b>106429 (73)</b>	<b>38738 (27)</b>

## ЧИСЛЕННОСТЬ НАСЕЛЕНИЯ







В настоящее время только в 9 субъектах федерации численность населения увеличивается минимальными темпами: в Белгородской области, Ставропольском крае, Северной Осетии-Алании, в республике Татарстан — за счет мигрантов и беженцев; республики Дагестан и Ингушетия имеют максимальные показатели естественного прироста; в Ханты-Мансийском и Ямало-Ненецком автономных округах высок естественный прирост (из-за молодости населения). И только в Республике Алтай две положительные тенденции совпадают, то есть и естественный прирост, и миграции оказываются с положительным знаком.

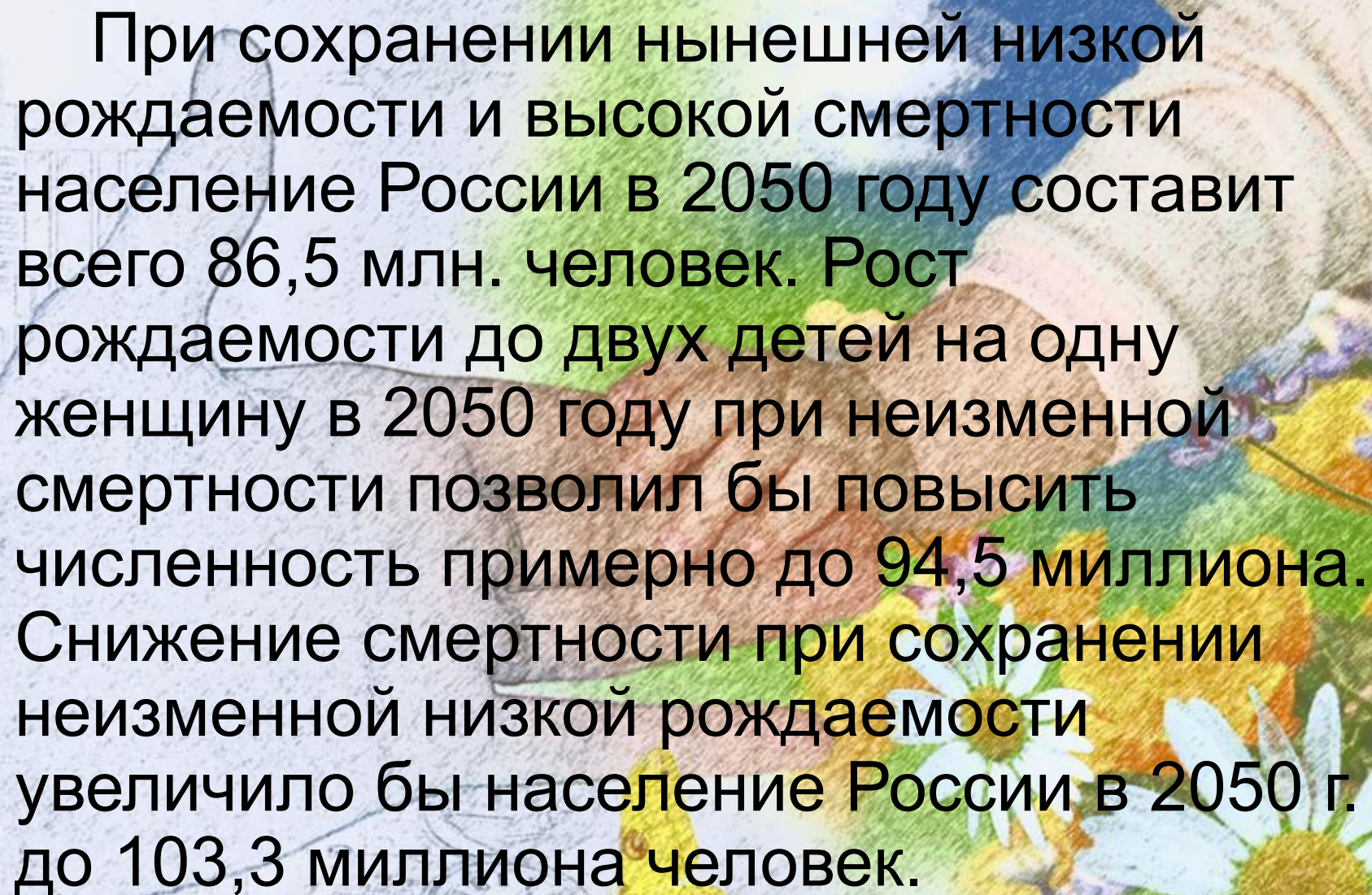


# Для смертности в России характерны следующие особенности

- сверхсмертность мужчин (средняя продолжительность их жизни меньше 60 лет)
- чрезвычайно высокая в сравнении с другими странами младенческая смертность (17 -- 20%)
- смертность из-за несчастных случаев, отравлений, травм, убийств и самоубийств.


Основные классы причин смертности в России





При сохранении нынешней низкой рождаемости и высокой смертности население России в 2050 году составит всего 86,5 млн. человек. Рост рождаемости до двух детей на одну женщину в 2050 году при неизменной смертности позволил бы повысить численность примерно до 94,5 миллиона. Снижение смертности при сохранении неизменной низкой рождаемости увеличило бы население России в 2050 г. до 103,3 миллиона человек.



The background is a complex mixed-media composition. On the left, a hand in a grey sleeve holds a pen over a newspaper with faint text. A yellow butterfly with brown spots is positioned over the newspaper. On the right, a hand in a tan sleeve holds a pen over a vibrant floral arrangement of white daisies, yellow and orange flowers, and purple blossoms. The top right corner shows a blue sky with white clouds. The overall style is textured and layered.

**Неужели сокращение  
численности населения  
России необратимо?**

*Eleanor*



# Что может повысить рождаемость в России?

- субсидии матерям
- налог на бездетность
- запрет на аборты
- развитие системы яслей, детских садов и дальнейшего образования ребенка
- пропаганда семейных ценностей



Eleanor



# **Что нужно чтобы слова "Население России" перестали звучать как проблема?**

**Рождаемость сама повысится, когда людям будет на что жить, но, так как сейчас все только и ждут, что доброе государство вдруг осыплет их льготами и дотациями - этого не будет никогда. Не надо оглядываться на государство, надо для себя работать и жить, это трудно, но иначе нельзя...**



# Выводы:

- Россия – самая большая страна мира
- Россия – страна безграничной свободы духа... (Н.Бердяев)
- Целое всегда больше суммы своих частей. (Аристотель)
- Это про нас, мы вместе сможем сделать так чтобы фраза «Население России» перестала быть проблемой.



# Ресурсы

- <http://www.perepis2002.ru/index.html?id=11>
- <http://www.rednews.ru/article.phtml?id=528>
- <http://www.bdg.by/news/news.htm?92533>





# Основные классы причин смертности в России

- **Болезни**
  - Из них системы кровообращения — 55,8%.
  - новообразования (рак) — 12,6%
  - органов дыхания — 4,0%.
  - органов пищеварения — 3,7%.
  - инфекционные и паразитарные заболевания — 1,6%.
- **Несчастные случаи, отравления и травмы — 13,8%.**
  - Из них алкогольные отравления — 1,7%
  - Из них автокатастрофы — 1,5%
- **Самоубийства — 2,4%**
- **Убийства — 1,2%**
  - Из них террористические акты — 0,009%
- **Остальное — 4,9%.**





A vibrant, textured illustration. In the center, a hand in a brown sleeve holds a pen, poised to write on a newspaper. The newspaper has faint text and a clock face. To the right, there are several flowers, including a large white daisy with a yellow center and smaller purple and yellow blossoms. A yellow butterfly with brown spots is flying near the newspaper. The background is a mix of green, blue, and white, suggesting an outdoor scene with a sky and grass. The artist's signature 'Eleanor' is in the bottom right corner.

Домашнее задание

параграф 43

вопрос 2, 4



The image is a composite of several elements. In the upper left, a hand in a light-colored sleeve holds a pen, poised to write on a document with faint text. In the lower left, a yellow butterfly with brown spots is shown. The background on the right is a vibrant field of white daisies and yellow flowers under a blue sky with white clouds. The overall composition suggests a connection between history, nature, and the present.

"Впиши себя в историю России!"

Eleanor