

# Вредные привычки: курение и алкоголь

Работу выполнила: учащаяся 11 класса МОУ –  
лицея города Татарска

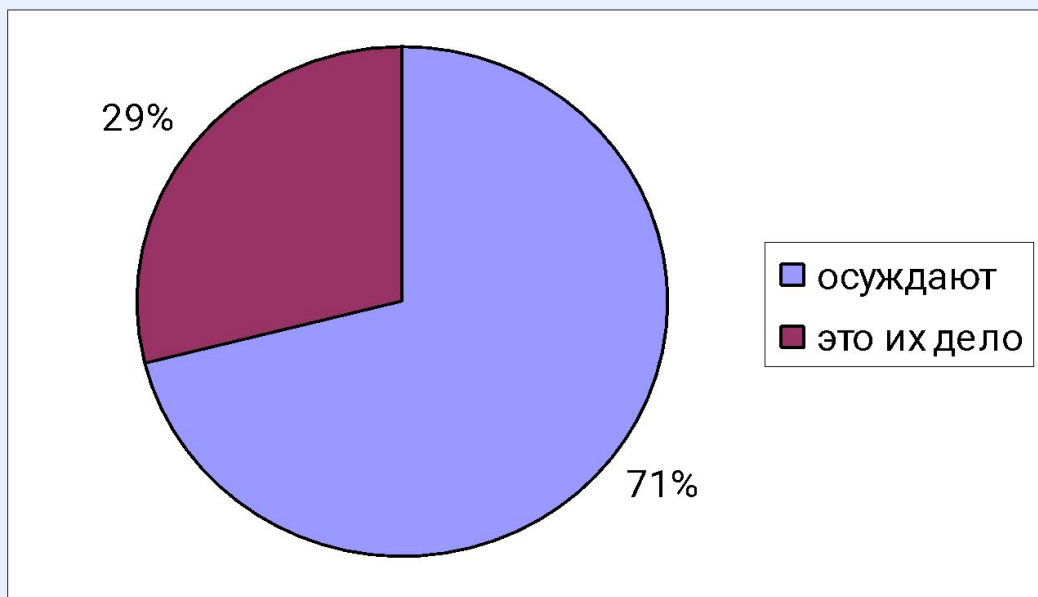
**Брюханова Татьяна Александровна**

Руководитель: учитель биологии первой  
квалификационной категории

Котова Галина Николаевна

## A. СОСТОЯНИЕ НАРКО – И ТОКСИКОМАНИИ

- А1 Отношение к тому, что есть люди которые потребляют лекарственные вещества, действующие на психику

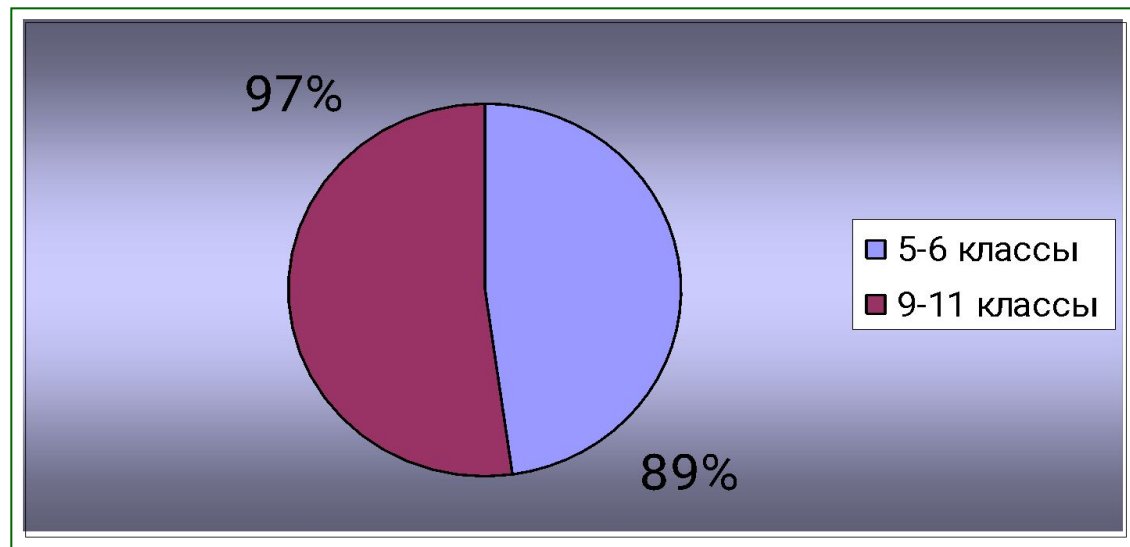


**Вывод: 71% осуждают людей, которые употребляют лекарственные средства действующие на психику**

# А. Состояние нарко – и токсикомании

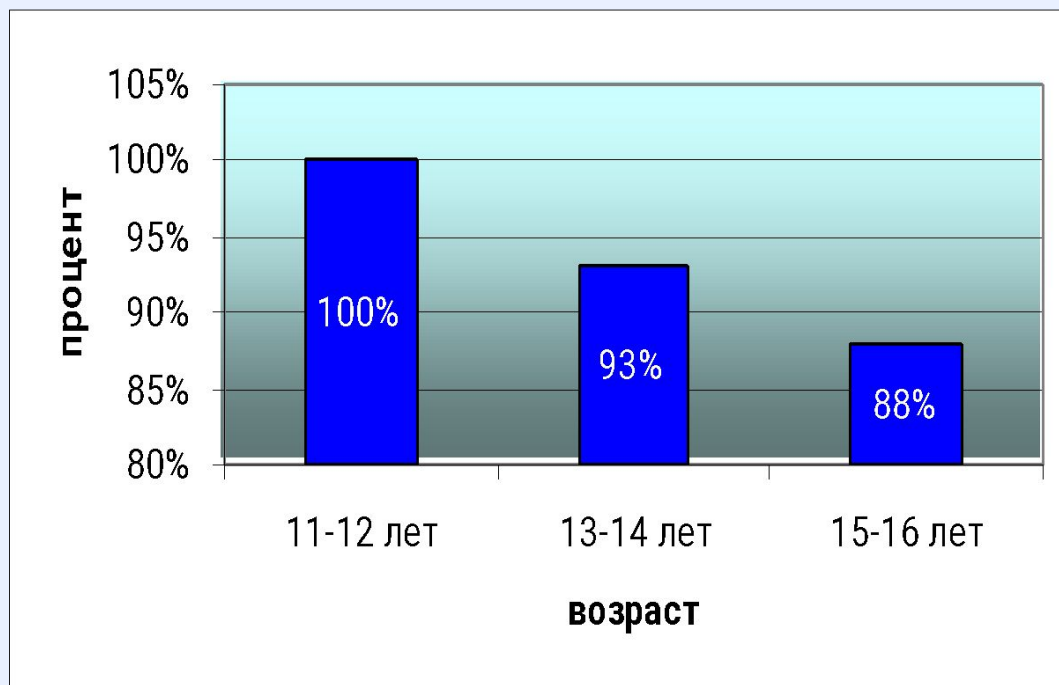
## ■ А2 Последствия нарко - токсикомании

*Нарко – токсикомания имеет тяжелые последствия: происходит разрушение семьи, сокращение жизни, крушение личных планов*



## A. Состояние нарко – и токсикомании

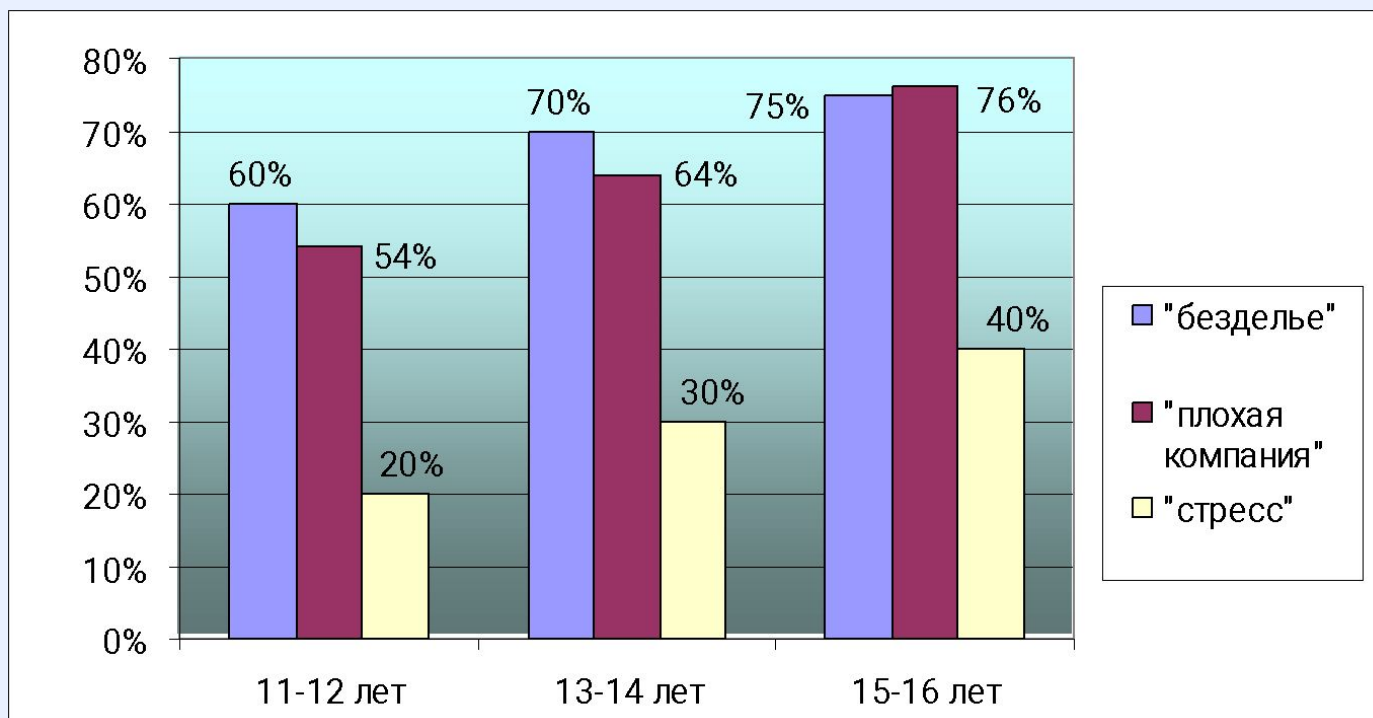
- А3 Необходимо ли проводить разъяснительную работу?



*Большинство школьников считает, что необходимо проводить разъяснительную работу среди подростков*

# А. Состояние нарко – и токсикомании

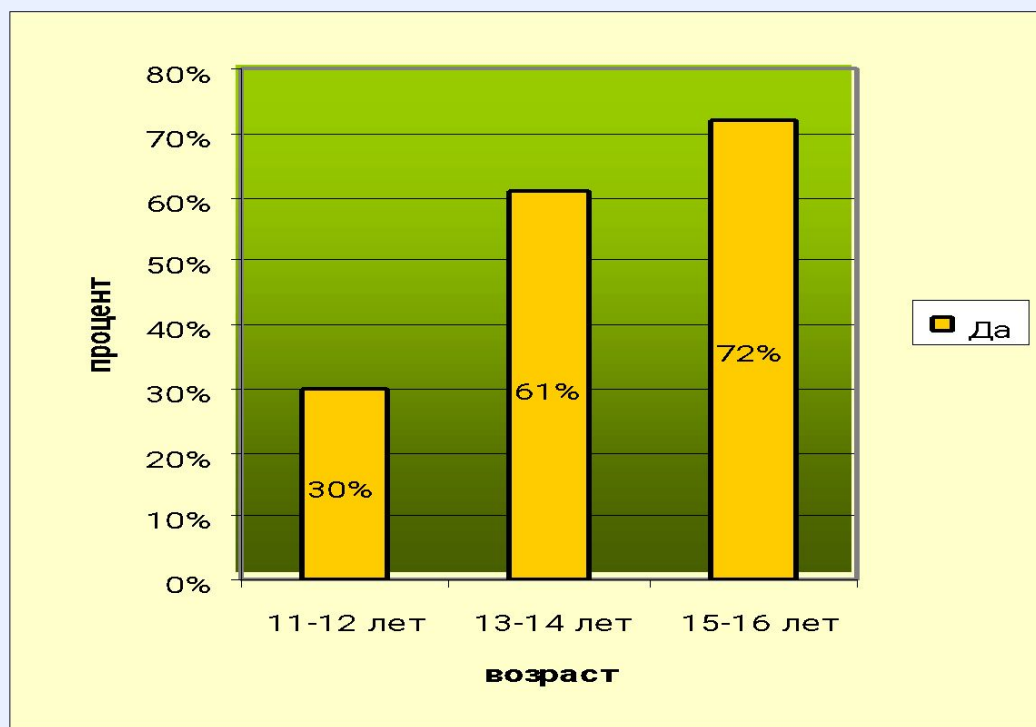
## ■ А4 Причины употребления наркотических веществ



**Вывод: основная причина употребления наркотических веществ – «нечем заняться» и «плохая компания»**

## Б. Изучение отношения к вредным привычкам

### ■ Б1 Пробовали ли Вы курить?



**Вывод: процент пробовавших курить увеличивается со взрослением школьников**

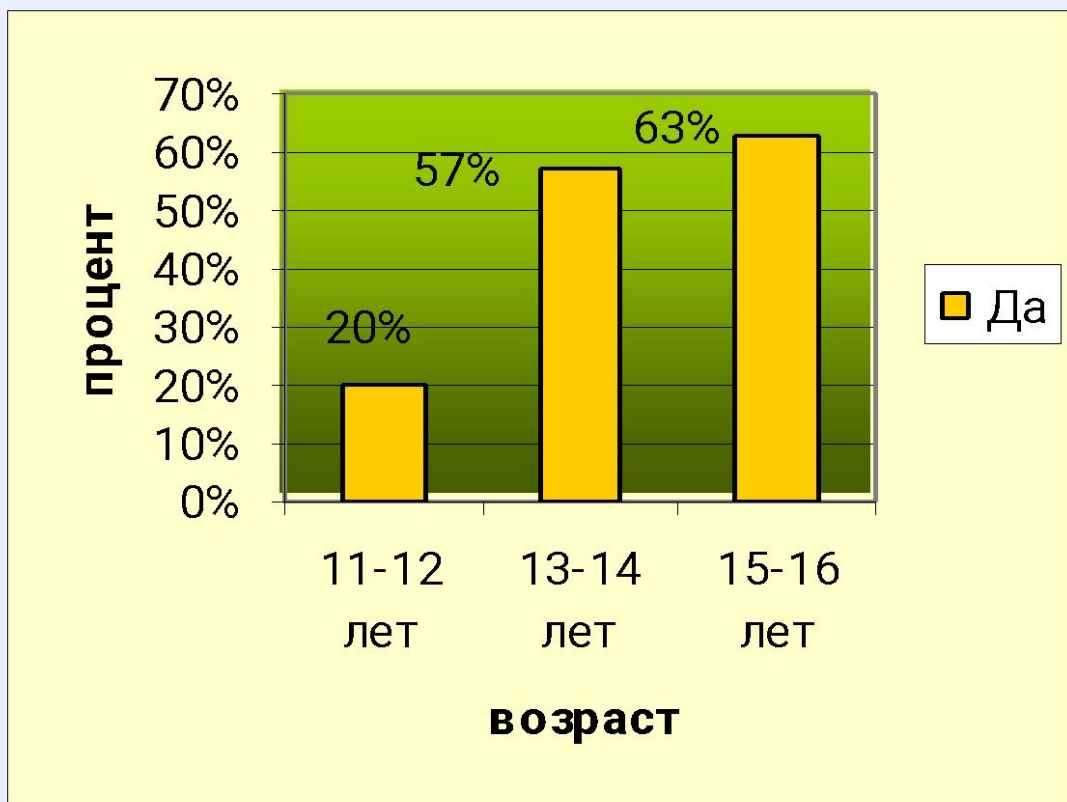
## Б. Изучение отношения к вредным привычкам

### ■ Б2 Сколько выкуриваете в день?

Возраст	Количество сигарет
11 – 12 лет	2 шт
13 – 14 лет	3 шт
15 – 16 лет	5 шт

## Б. Изучение отношения к вредным привычкам

- Б3 Есть ли курящие знакомые, родственники?



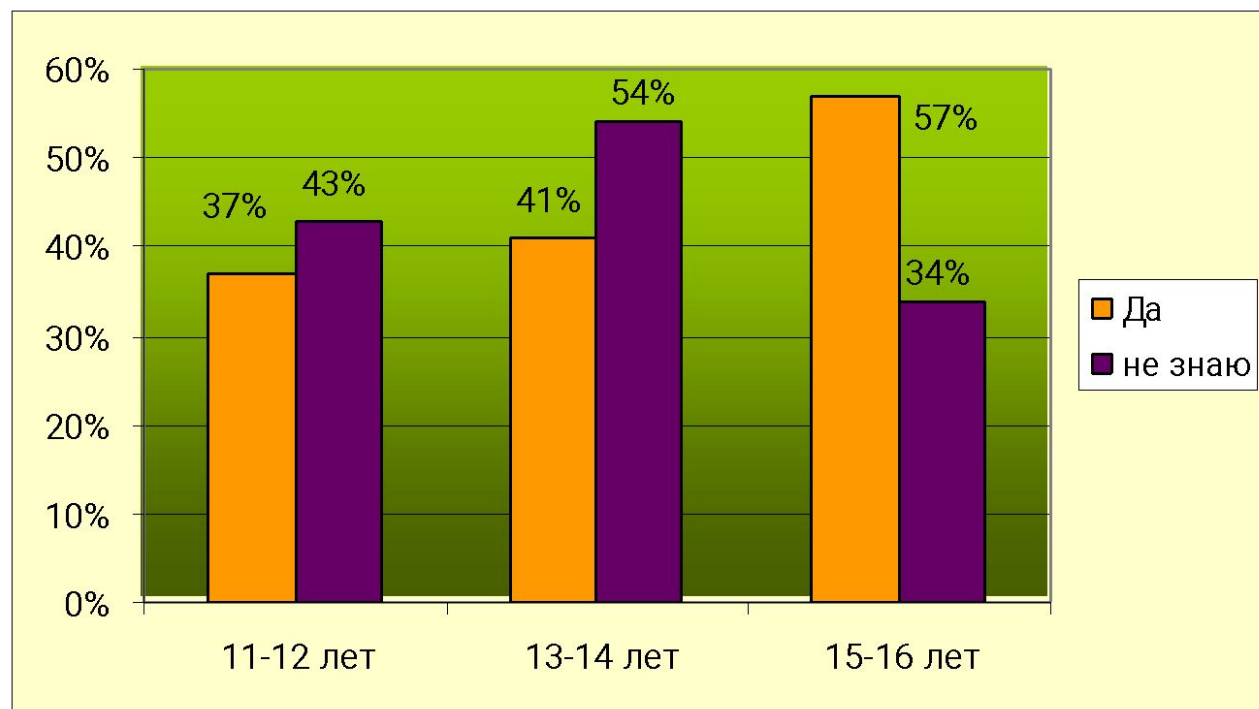
**Вывод: процент знакомых, которые курят увеличивается с возрастом учеников**



## Б. Изучение отношения к вредным привычкам

- Б4 Хотели бы Вы бросить курить?

**Вывод:** процент тех, кто хотел бы бросить курить увеличивается с возрастом школьников



## Б. Изучение отношения к вредным привычкам

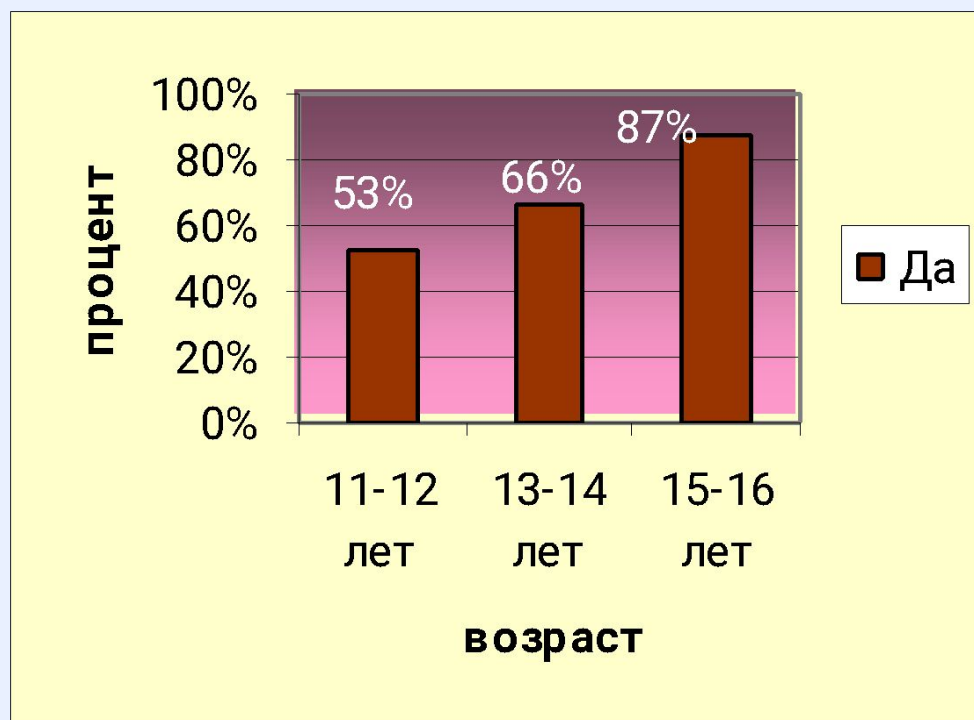
- Б5 Тип курения: Почему я курю?

Сочетания типов курения	Количество человек	Возраст
Расслабление, поддержка, жажда, рефлекс	6	14-16
	2	13-14
Расслабление, поддержка, игра, жажда	2	14-16
	5	13-14
Стимуляция, игра, расслабление, поддержка	4	10-12
	2	13-14

## В. Изучение отношения к алкоголю

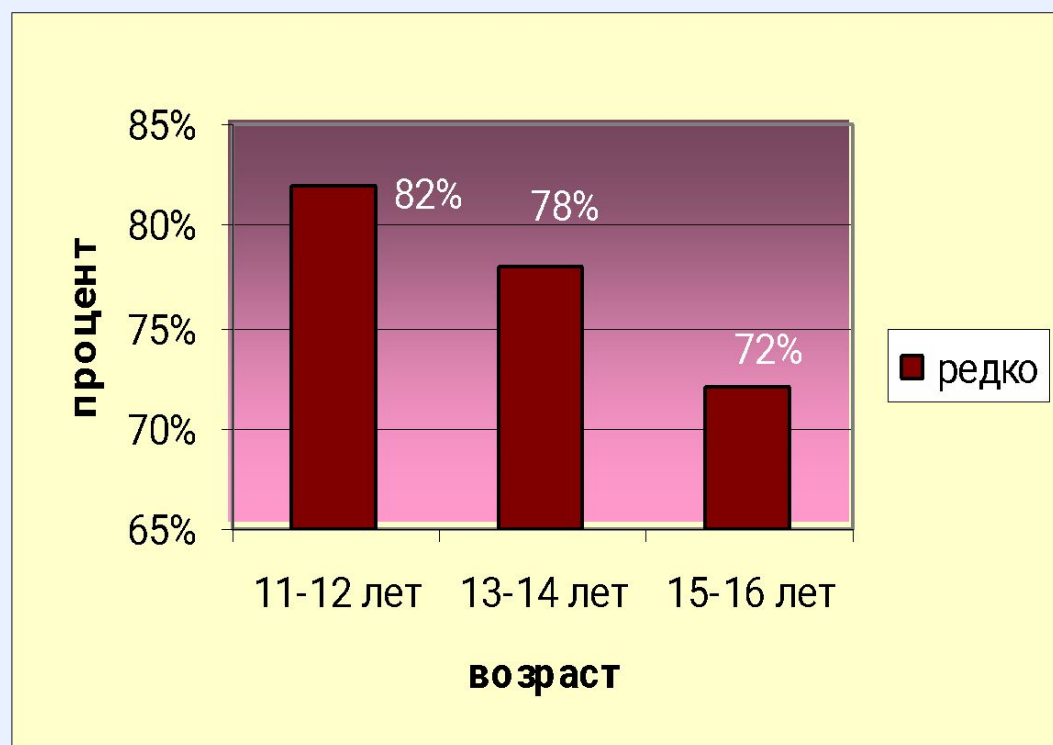
- В1 Пробовали ли Вы алкоголь?

**Вывод:** процент учеников, пробовавших алкоголь увеличивается с возрастом. Большинство школьников пробовали алкоголь в семье либо в кругу друзей.



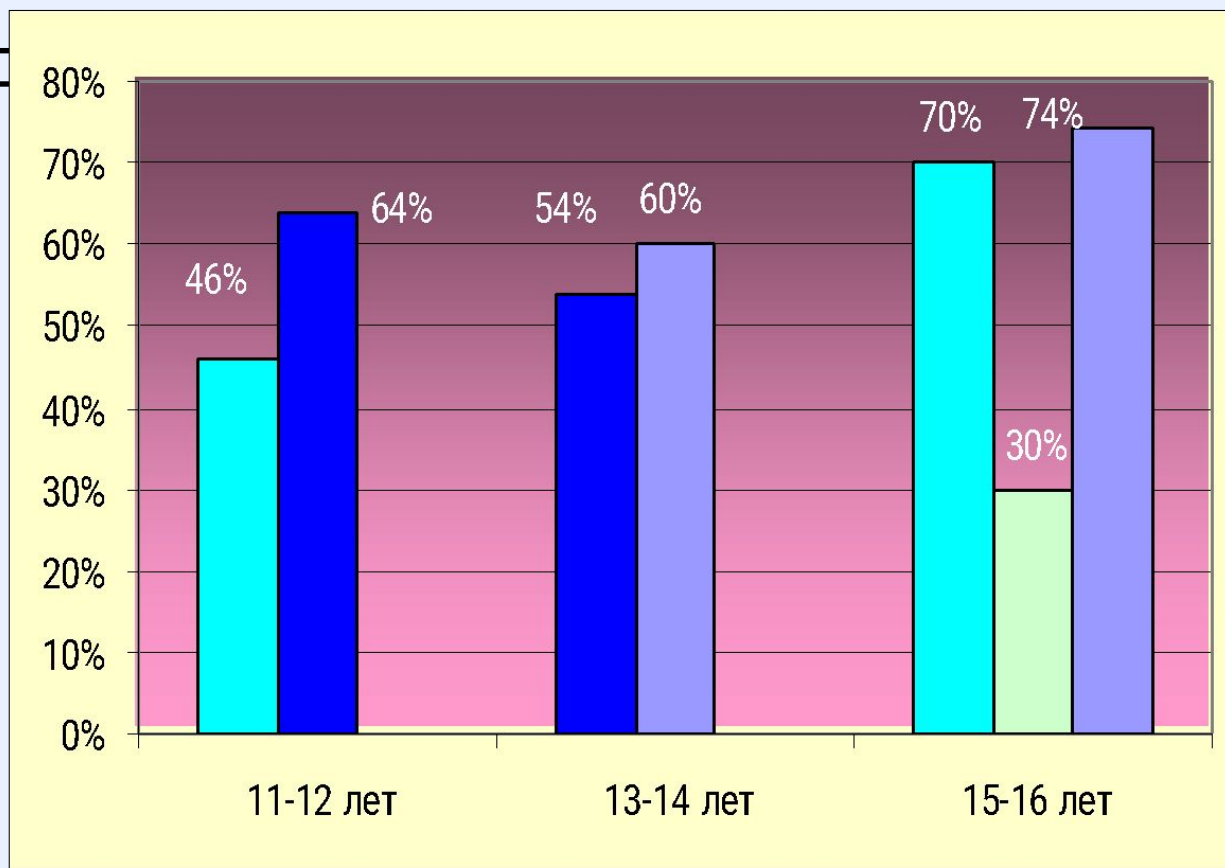
## В. Изучение отношения к алкоголю

- В2 Как часто употребляете алкоголь?



## В. Изучение отношения к алкоголю

- В3 Что побуждает употреблять алкоголь?



## В. Изучение отношения к алкоголю

### ■ В4 Основные источники информации о вреде алкоголя

**70% газеты и телевидение**

**71% учителя лица**

**25% родители**

**25% друзья**