

Библиотечный урок для  
учащихся 3-5 классов



☼ Обложку

☼ Титульный лист

☼ Предисловие

☼ Аннотацию


☼ \_Страницы и главы


☼ Текст и шрифт

☼ Иллюстрации

☼ Содержание

☼ Послесловие





Защищает книгу от повреждений и придаёт ей нарядный вид. Она подскажет, кто автор книги, как называется книга. А если на обложке есть картинка, то можно догадаться, о чём расскажет нам эта книга.





Первая страница книги. На ней обычно написано то же, что на обложке, но более подробно.

Если книга с рисунком, то указана фамилия художника.

Если книга родилась в другой стране, то указано с какого языка она переведена.

Например, «перевод с немецкого», а потом - фамилия переводчика.

А в самом низу напечатано, в каком городе книга вышла в свет, в каком году и какое издательство над ней работало.





В древности всякий рассказ, историю называли «словом», например, древняя русская повесть «Слово о полку Игореве». Это значение до наших дней сохранилось в слове «предисЛОВие», то, что перед «словом», рассказом или иначе - перед текстом.



Из предисловия можно узнать, кто написал книгу, когда и в какой стране происходят события, и многое другое.



#### ПРЕДИСЛОВИЕ

С тех пор как известный вам медвежонок Винни-Пух со Всеми-Всеми-Всеми своими друзьями поселился в нашей стране, прошло уже... уже... дайте припомнить... Какой у нас на дворе год? 2000-й? Ой-ой-ой!

Как ни верти, ровнёхонько сорок лет! Да, ровно сорок лет тому назад, в 1960 году — боюсь, что НЕКОТОРЫХ ещё и на свете не было! — вышла (кстати сказать, в издательстве «Малыш», только тогда оно называлось «Детский мир») большая, красивая книжка с милыми рисунками художницы Алисы Порет — «ВИННИ-ПУХ И ВСЕ ОСТАЛЬНЫЕ».

В предисловии к ней я рассказал о том, откуда взялся этот славный плюшевый медвежонок и как он появился у нас. Дело было так.

Винни-Пух и его друзья жили в Англии, в Зачарованном Лесу, а неподалёку жил папа самого большого друга Винни-Пуха — мальчика Кристофера Робина — писатель А. А. Милн. Он и написал об их жизни и приключениях — написал целых две книги. Я прочитал эти книги и сразу так полюбил Пуха и Всех-Всех-Всех, что мне ужасно захотелось познакомить с ними и вас, ребята.

«К сожалению, — писал я, — сделать это было не так-то легко, потому что Винни-Пух и все его приятели умели говорить только по-английски, а это очень-очень трудный язык — особенно для тех, кто его не знает.

Поэтому я решил сперва выучить Винни-Пуха и его друзей объясняться по-русски, что, уверяю вас, тоже было нелегко.



Краткий рассказ о книге,  
написанный мелким шрифтом.

Из этого рассказа можно  
узнать о самой главной теме книги  
или о главных героях.


Часто аннотация имеет решающее  
значение при выборе книги.





## ГЛАВА ПЕРВАЯ,

в которой мы знакомимся  
с Винни-Пухом и несколькими  
пчёлами



Ну вот, перед вами Винни-Пух.

Как видите, он спускается по лестнице вслед за своим другом Кристофером Робинем, головой вниз, пересчитывая ступеньки собственным затылком: бум-бум-бум. Другого способа сходить с лестницы он пока не знает. Иногда ему, правда, кажется, что можно бы найти какой-то другой способ, если бы он только мог на минутку перестать бумкать и как следует сосредоточиться. Но увы — сосредоточиться-то ему и некогда.

Как бы то ни было, вот он уже спустился и готов с вами познакомиться.

— Винни-Пух. Очень приятно!

Вас, вероятно, удивляет, почему его так странно зовут, а если бы вы знали английский, то удивились бы ещё больше.

Это необыкновенное имя подарил ему Кристофер Робин. Надо вам сказать, что когда-то Кристофер Робин был знаком с одним лебедем на пруду, которого он звал Пухом. Для лебеда это было очень подходящее имя, потому что если ты зовёшь лебеда громко: «Пу-ух! Пу-ух!» — а он не откликается, то ты всегда можешь сделать вид, что ты просто понарошку стрелял; а если ты звал его тихо, то все подумают, что ты просто подул себе под нос. Лебедь потом куда-то делся, а имя осталось, и Кристофер Робин решил отдать его своему медвежонку, чтобы оно не пропало зря.

А Винни — так звали самую лучшую, самую добрую медведицу в зоологическом саду, которую очень-очень любил Кристофер Робин. А она очень-очень любила его. Её ли назвали Винни


- Глава - единица текста в книге.
- Страница - это одна сторона листа в тексте.





## ГЛАВА ПЕРВАЯ,

*в которой мы знакомимся  
с Винни-Пухом и несколькими  
пчёлами*



Ну вот, перед вами Винни-Пух.

Как видите, он спускается по лестнице вслед за своим другом Кристофером Робинем, головой вниз, пересчитывая ступеньки собственным затылком: бум-бум-бум. Другого способа сходить с лестницы он пока не знает. Иногда ему, правда, кажется, что можно бы найти какой-то другой способ, если бы он только мог на минутку перестать бумкать и как следует сосредоточиться. Но увы — сосредоточиться-то ему и некогда.

Как бы то ни было, вот он уже спустился и готов с вами познакомиться.

— Винни-Пух. Очень приятно!

Вас, вероятно, удивляет, почему его так странно зовут, а если бы вы знали английский, то удивились бы ещё больше.

Это необыкновенное имя подарил ему Кристофер Робин. Надо вам сказать, что когда-то Кристофер Робин был знаком с одним лебедем на пруду, которого он звал Пухом. Для лебедей это было очень подходящее имя, потому что если ты зовёшь лебеда громко: «Пу-ух! Пу-ух!» — а он не откликается, то ты всегда можешь сделать вид, что ты просто понарошку стрелял; а если ты звал его тихо, то все подумают, что ты просто подул себе под нос. Лебедь потом куда-то делся, а имя осталось, и Кристофер Робин решил отдать его своему медвежонку, чтобы оно не пропало зря.



А Винни — так звали самую лучшую, самую добрую медведицу в зоологическом саду, которую очень-очень любил Кристофер Робин. А она очень-очень любила его. Её ли называли Винни

Текст - тематическая  
взаимосвязь последовательных  
высказываний в книге.

Шрифт - язык книги.








Это рисунок,  
фотография, чертёж,  
если книга про то, как  
сделать что-нибудь  
своими руками, или про  
то, как устроена  
машина, прибор.

Книгу с иллюстрациями  
читать интереснее,  
потому что легче  
представить себе то, о  
чём рассказывает автор.





Е. И. Чарушин- один из лучших художников-анималистов. Он хорошо знал характеры и повадки зверей и в своих иллюстрациях умело передавал их. Рисунки художника не многокрасочны: в основном Е. Чарушин использовал коричневые и черно-синие оттенки. Он с большой любовью выписывал своих персонажей. Трогательные, пушистые малыши надолго остаются в памяти.






« Нарядные», весёлые книги со множеством рисунков этого художника привлекают внимание детей. В книжных рисунках художник фиксирует каждое движение персонажа. В сказке «Кто сказал «мяу»? Мы сначала видим спящего щенка, потом он, услышав звук «мяу», поднял голову и посмотрел вокруг, опять улёгся поудобнее, вдруг вскочил и прислушался, побежал искать ( заглянул под кровать, под стол, влез на подоконник). Уже по одним рисункам можно понять сюжет всего рассказа..





В сказочных иллюстрациях Татьяны Мавриной отразились традиции народного декоративного искусства. Художница рисует своих невиданных зверей красочными. Её звери выглядят совсем ненастоящими (медведь малиновый, сине-голубой волк расписан узорами).





Короткий рассказ о книге или авторе данной книге, который помещается после основного текста





Многие книги состоят из отдельных стихов, рассказов, сказок. Чтобы быстро найти в книге нужное стихотворение или узнать, какие сказки помещены в ней, надо заглянуть в «Содержание».

Оно бывает в начале или в конце книги. Здесь перечислены все произведения, вошедшие в книгу, в том порядке, в каком они напечатаны. Рядом указана страница.

Просматривая книгу возле библиотечной полки, по одним только названиям глав или рассказов можно догадаться, о чём она написана.

ОГЛАВЛЕНИЕ	
Предисловие .....	5
Книга первая	
ВИННИ-ПУХ	
Глава первая, в которой мы знакомимся с Винни-Пухом и несколькими пчёлами .....	11
Глава вторая, в которой Винни-Пух пошёл в гости, а попал в Безвыходное Положение .....	20
Глава третья, в которой Пух и Пятачок отправились на охоту и чуть-чуть не поймали Буку .....	28
Глава четвёртая, в которой Иа-Иа теряет хвост, а Пух находит .....	33
Глава пятая, в которой Пятачок встречает Слонопотама .....	39
Глава шестая, в которой у Иа-Иа был день рождения, а Пятачок едва не улетел на Луну .....	49
Глава седьмая, в которой Кенга и Крошка Ру появляются в Лесу, а Пятачок принимает ванну .....	60
Глава восьмая, в которой Кристофер Робин организует экспедицию к Северному Полюсу .....	73
Глава девятая, в которой Пятачок совершенно окружён водой .....	86
Глава десятая, в которой Кристофер Робин устраивает торжественный Пиргорой и мы говорим Всем-Всем-Всем До Свиданья .....	96
Книга вторая	
ДОМ НА ПУХОВОЙ ОПУШКЕ	
Глава первая, в которой для Иа-Иа строят дом на Пуховой Опушке .....	106
Глава вторая, в которой в Лес приходит Тигра и завтракает .....	116
Глава третья, в которой огрызуются поиски, а Пятачок опять чуть-чуть не попался Слонопотаму .....	129
Глава четвёртая, в которой Кролик очень занят и мы впервые встречаемся с пятнистым Щасвиррусом .....	138
Глава пятая, в которой выясняется, что Тигры не лазают по деревьям .....	151
Глава шестая, в которой Винни-Пух изобретает новую игру и в неё включается Иа-Иа .....	166
Глава седьмая, в которой Тигру решили укоротить .....	178
Глава восьмая, в которой Пятачок совершает Великий Подвиг .....	191
Глава девятая, в которой Иа находит Савешник и Сова переезжает .....	203
Глава десятая, в которой мы оставляем Кристофера Робина и Винни-Пуха в Зачарованном Месте .....	213
МНОГОЕ ДРУГОЕ (Приложения)	
Приложение № 3 — Новые песенки .....	225
Приложение № 4 — Самые новые песенки Винни-Пуха .....	229



- Листай книгу чистыми руками!

- Не читай книгу во время еды!

- Не загибай углов на страницах, пользуйся закладкой!

- Не рви страницы, не рисуй и не пиши в книге!

- Не клади в книгу карандаши и ручки!





«Читайте! Пусть не будет ни одного дня, когда бы вы не прочитали хотя бы одной страницы новой книги».

К. Паустовский

