

# Безопасное поведение на улицах и дорогах 4 класс

МОУ «Томаровская СОШ №2»

Преподаватель-организатор

ОБЖ: Лихошерстов И.И.

# Основные вопросы:

- *Дорога и её элементы*
- *Безопасность пешеходов*
- *ДТП и их причины*
- *Дорожные знаки*
- *Правила велосипедиста*
- *ЖД- зона повышенной опасности*

Дорога - обустроенная или приспособленная и используемая для движения транспортных средств полоса земли, либо поверхность искусственного сооружения.

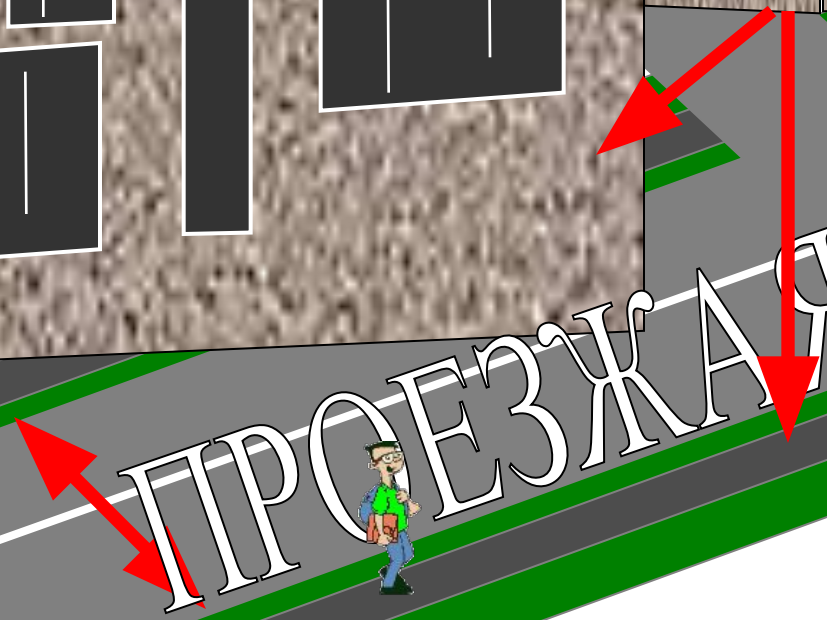
Состоит из:

- проезжей части
- тротуара
- обочины

МОБИЛЬНЫЕ ТЕЛЕФОНЫ


ТРОТУАР

ПРОЕЗЖАЯ ЧАСТЬ

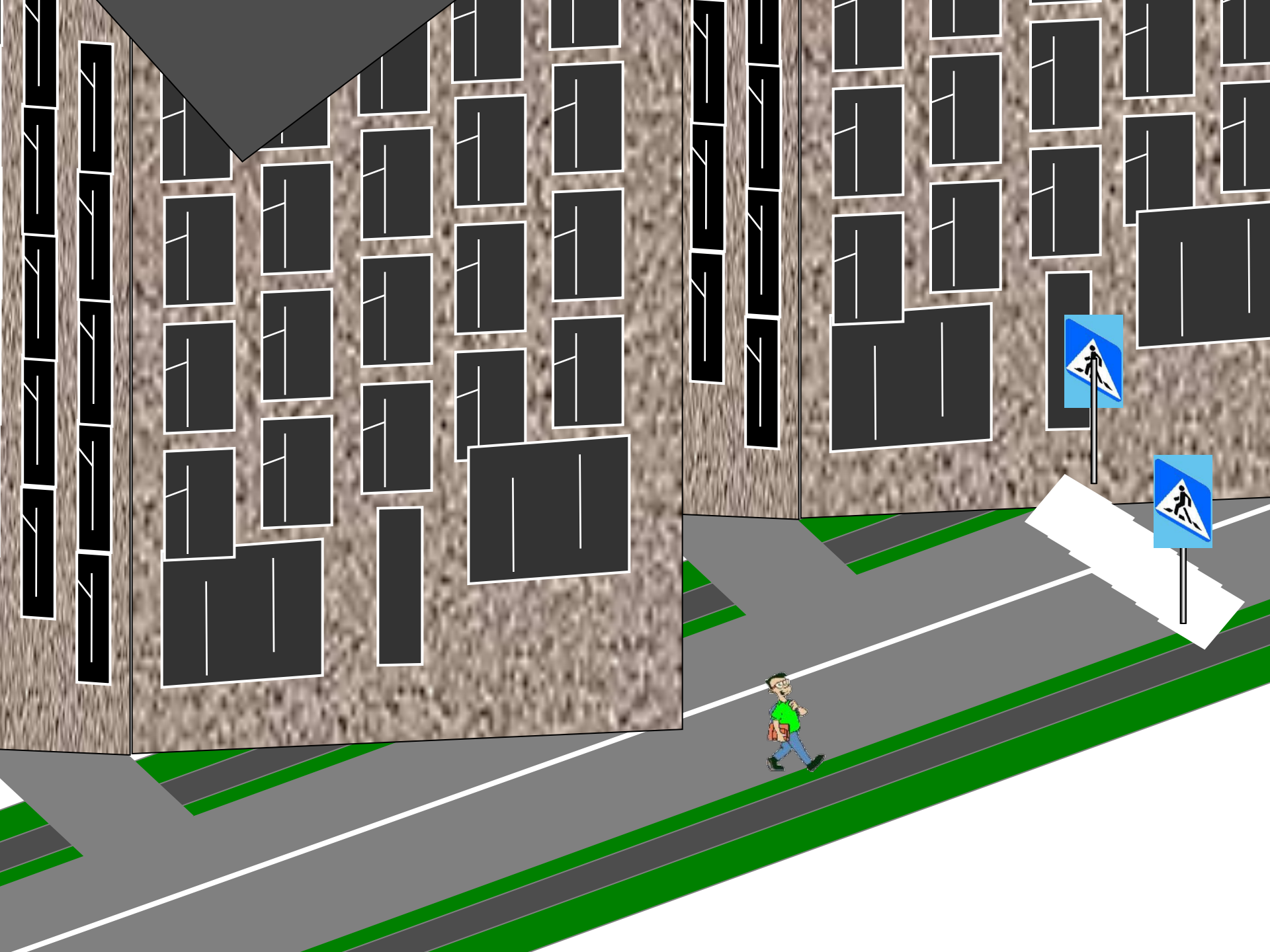




- Там , где нет тротуара, ходить следует по левой обочине дороги, навстречу транспорту



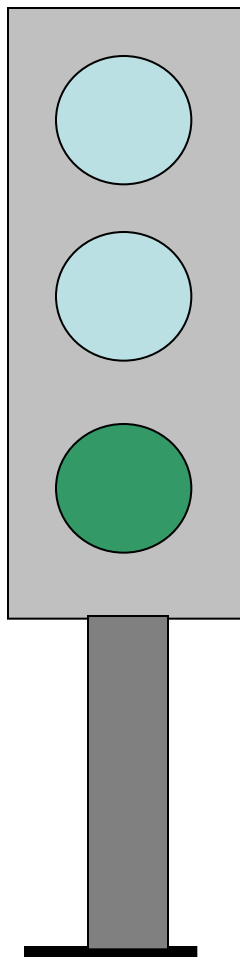



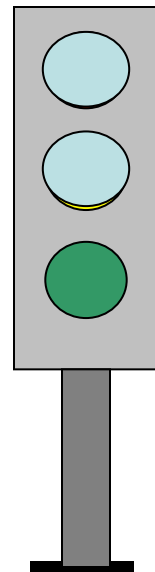







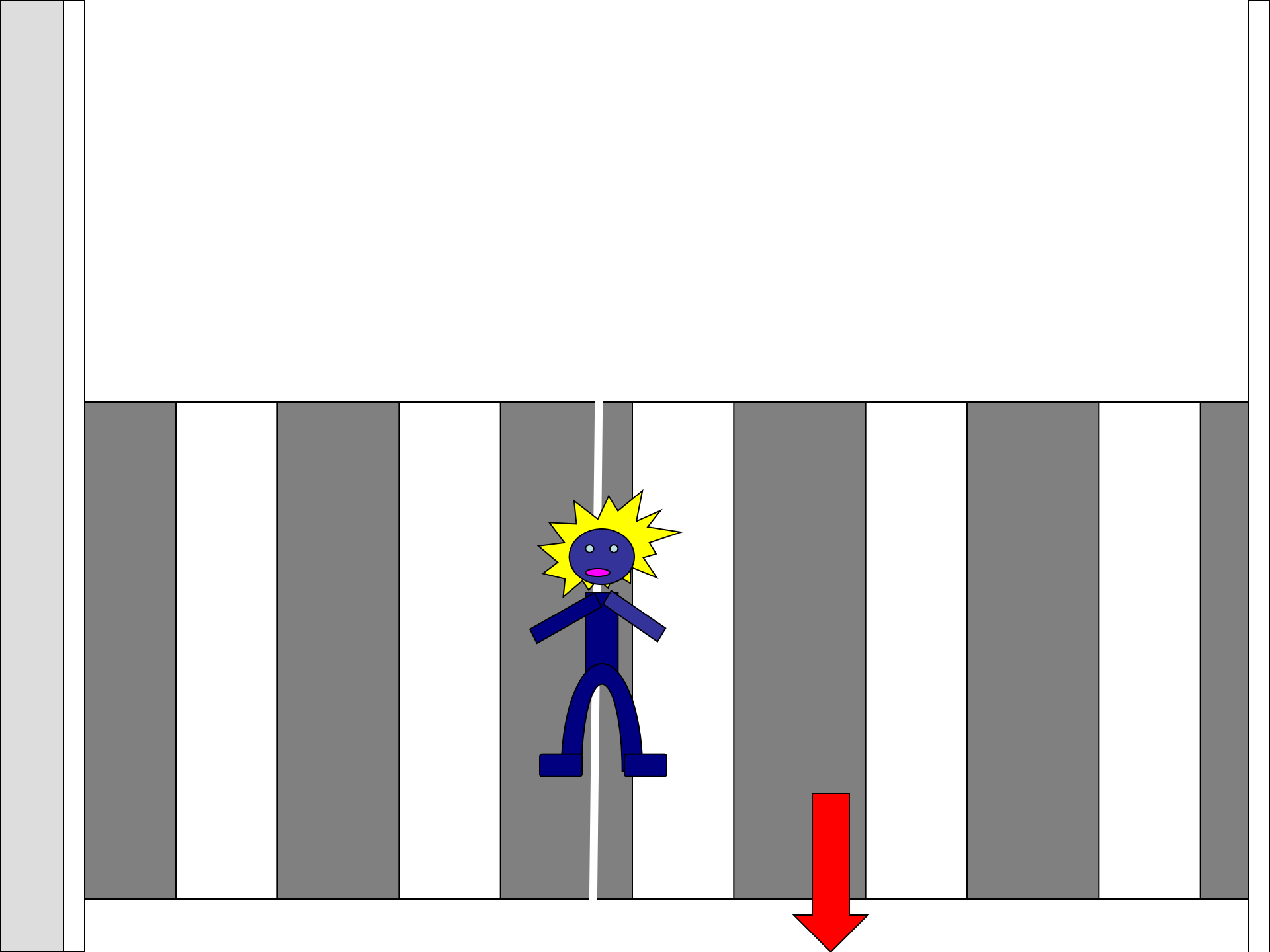


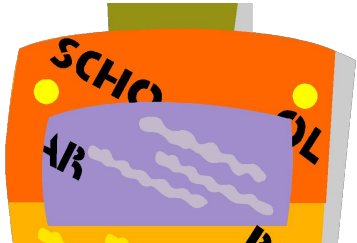

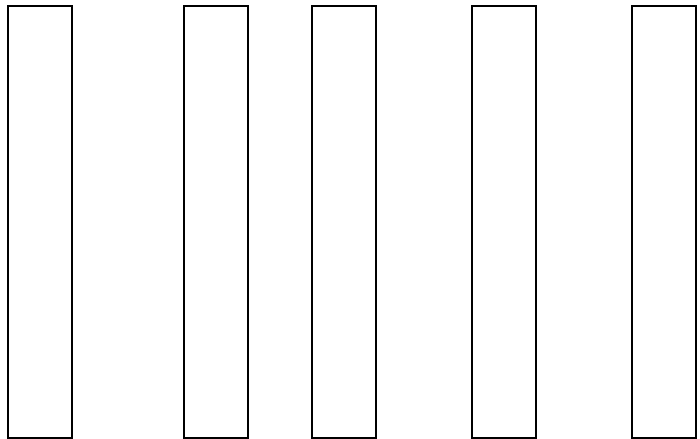
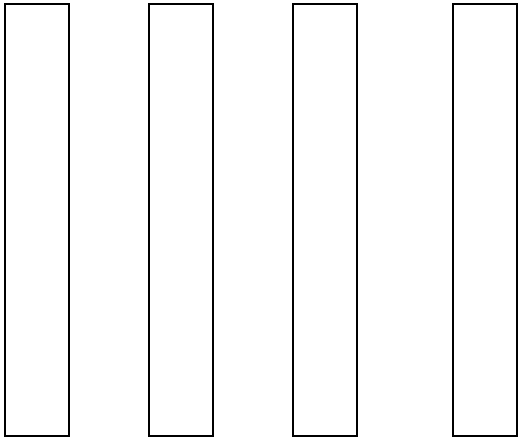


На зеленый сигнал светофора можно переходить дорогу

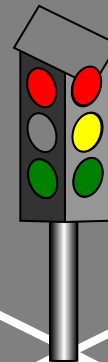
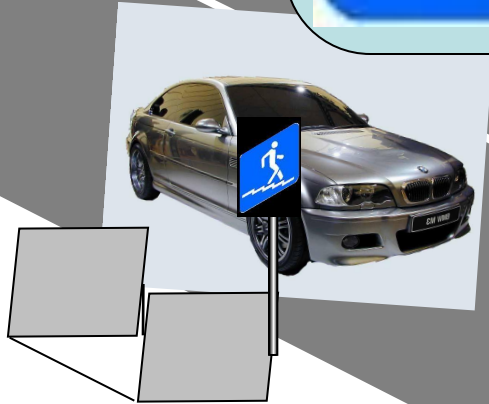







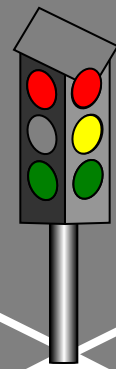
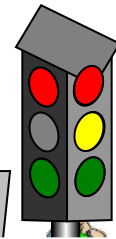









СТОП



Это перекресток





**ОПАСНО**

**ОПАСНО**



**«Дисциплина на улице –  
залог безопасности!»**







Место остановки  
автобуса и  
троллейбуса



**ОПАСНО**









# Внимание!

Оказаться под колёсами автомобиля может любой – и взрослый, и ребёнок



# Причины несчастных случаев и аварий на улицах и дорогах

Переход дороги в неполюженном месте

Неподчинение сигналам регулирования

Игра на проезжей части



Ходьба по проезжей части по  
направлению движения транспорта

Неожиданный выход на проезжую часть  
дороги из-за стоящего транспорта,  
Сооружений, зеленых насаждений

Незнание дорожных знаков



# Дорожный знак

-табличка со схематическим рисунком, помогающим регулировать движение

Запрещающие

Предупреждающие

Предписывающие

Знаки приоритета

Знаки сервиса и дополнительной информации

Нужны для регулирования движения транспорта и пешеходов

# Известно ли тебе?



## История дорожных знаков.

- Самые старые из всех дорожных знаков – указатели расстояний. Для того чтобы люди не сбились с дороги, ее помечали. Так, в центре Рима стоял позолоченный камень, от которого велся счет расстояний всех главных дорог. Недаром появилась поговорка: «Все дороги ведут в Рим».
- Наши предки – славяне – тоже заботились о путешественниках, старались помочь им выбрать правильное направление движения. На перекрестках дорог устанавливали каменные или деревянные кресты, строили часовни.
- При Петре 1 возросло строительство дорог. На больших дорогах стали устанавливать верстовые столбы и раскрашивали их в цвета национального русского флага. Такие дороги стали называть столбовыми, а на второстепенных дорогах столбов не было.

# Пешеходный переход



По полоскам черно-белым  
Пешеход шагает смело.  
Кто из вас, ребята, знает,  
Знак о чем предупреждает?

Дай машине тихий ход  
Пешеходный переход.

**Этот знак такого рода:**

**Он на страже пешехода.**

**Переходим с куклой вместе**

**Мы дорогу в этом месте.**



**Наземный пешеходный  
переход**

**Что за знак? Вниз по ступеням**

**Человек идёт под землю.**

**Может, он в метро спешит?**

**Может быть сломался лифт?**



**Подземный  
пешеходный переход**



**В треугольнике ребята  
Со всех ног бегут куда-то,  
Это главный знак на свете  
Осторожно, рядом ...**



**Дети**



**Что за знак? Пешеход**

**В нём зачёркнутый идёт.**

**Что же это означает?**

**Может, вас здесь обижают?**

**Движение пешеходов  
запрещено**



# Назовите дорожный знак



В треугольнике, ребята,  
Человек стоит с лопатой,  
Что-то роет, строит что-то,  
Здесь - ...!

**Дорожные работы**






**Можно ехать мне и Феде,  
Тут лишь на велосипеде  
Хорошо что не купили  
Мамы нам автомобили.**

**Велосипедная дорожка**




**Я сойду с велосипеда,  
Если знак увижу этот  
И пойду, как пешеход,  
Вместе с ним на переход.**

**Движение на велосипедах  
запрещено**



**Если нужно вызвать маму,  
Позвонить гипшопотаму,  
По пути связаться с другом -  
Он всегда к твоим услугам!**

**Телефон**



**Ната с куколкой в тревоге:  
Нужен доктор им в дороге.  
Не смотрите грустным взглядом:  
Помощь близко! Доктор рядом!**

**Пункт первой  
медицинской помощи**

**У посадочных площадок  
Пассажиры транспорт ждут.  
Установленный порядок  
Нарушать нельзя и тут!**



**Место остановки автобуса  
или троллейбуса**

**Детям  
знать  
положено  
Правила  
дорожные!**

**Ты дружок  
доверься им:  
будешь цел и  
невредим!**



# Отгадай загадку!

Ясным утром вдоль дороги  
На траве блестит роса,  
По дороге едут ноги,  
И бегут два колеса.  
Угадайте, есть ответ, -  
Это мой ...

**Велосипед**

# **Правила движения для велосипедистов**

**ездить на велосипеде по дорогам можно только с 14 лет, до этих пор вы можете тренироваться на стадионах, в парках, в скверах;**


**велосипед должен быть в исправном состоянии, оборудован светоотражателями**

**перевозить пассажиров, кроме маленьких детей (до 7 лет), на специальном сиденье;**







# Правила движения велосипедистов




Велосипед должен иметь исправленные тормоз, руль, звуковой сигнал, быть оборудован световозвращателем и фонарем или фарой



Велосипеды должны двигаться только по крайней правой полосе в один ряд



Запрещается ездить, не держась за руль хотя бы одной рукой.



Запрещается двигаться по дороге при наличии рядом велосипедной дорожки.




# Не следует устраивать велосипедные гонки в местах, отведенных для пешеходов.



- Помчимся наперегонки! - Кричали зайчишку щенки.
  - Рули сюда! Жми на педали! И по быстрее, чтоб мы не ждали!
  - Да что вы! Там полно народу!
- Нельзя гонять, где пешеходы.  
Мы лучше где-нибудь в сторонке.  
Устроим наши велогонки.

# Переходя улицу, надо идти пешком рядом с велосипедом.



-Слезай с велосипеда, кот!  
Ведь здесь, приятель,  
переход,  
И, значит, мы пешком  
идем,  
Велосипед за руль ведем.  
-Ах, да! А я совсем забыл!  
Спасибо, милый крокодил.

# Загадки о дорожном порядке



«Подвези нас на велосипеде...»

Крокодил Гена едет на велосипеде, на автобусной остановке видит Незнайку и Красную Шапочку.

- Довези меня до аптеки, - просит его Красная Шапочка, - у меня бабушка болеет!
- Нет, меня, - просит Незнайка. Кого подвезет крокодил и почему?

# Озорники!

## Задача №1

**Озорник Вовочка катался на велосипеде. Тут во двор вышла озорница Верочка. Вовочка решил показать ей, какой он герой, и стал ездить на велосипеде сначала «без рук», потом задом наперед, потом с закрытыми глазами наперерез въезжающей во двор машине...**

**Вопрос: Сколько времени чинили в мастерской велосипед, если синяки и шишки Вовочки заживали три недели?**




— ЗНАК РЕБЯТ ПРЕДУПРЕЖДАЕТ,  
ОТ НЕСЧАСТЬЯ ОГРАЖДАЕТ:  
«ПЕРЕЕЗД! ВОВСЮ ГЛЯДИТЕ!  
ЗА ШЛАГБАУМОМ СЛЕДИТЕ!»





— ЗНАК ВИСИТ У ПЕРЕЕЗДА:  
БЕЗЗАБОТНОСТИ НЕТ МЕСТА.  
ТУТ ШЛАГБАУМ НЕ ПОЛОЖЕН —  
БУДУ ОЧЕНЬ ОСТОРОЖЕН!





# Найди ошибки в действиях пассажиров

