


Памятка по применению гражданами бытовых пиротехнических изделий








Автор:
Соловьева Людмила Владимировна
преподаватель-организатор ОБЖ
МОУ СОШ №44 города Калининграда









- **Приближаются Новогодние праздники.**
- **В эти дни увеличивается число пожаров и несчастных случаев.**
- **Почему?**
- **В связи с этим повторим правила обращения с пиротехническими изделиями.**



- Основу фейерверочных изделий составляют пиротехнические составы - смеси горючих веществ и окислителей. Эти составы должны легко воспламеняться и ярко гореть. Поэтому фейерверки **ЯВЛЯЮТСЯ ОГНЕОПАСНЫМИ ИЗДЕЛИЯМИ И ТРЕБУЮТ ПОВЫШЕННОГО ВНИМАНИЯ ПРИ ОБРАЩЕНИИ С НИМИ!**




- **Значительное количество пожаров происходит из-за нарушений правил использования пиротехники или использования некачественной продукции, не прошедшей сертификационные испытания.**
- **Пиротехника, по сути, те же взрывчатые вещества и способна натворить немало бед, если не уметь с ней обращаться.**
- **А правила безопасности очень просты и заключаются в следующем:**







Никогда не ленитесь лишний раз прочитать инструкцию на изделие. Помните, что даже знакомое и обычное на вид пиротехническое изделие может иметь свои особенности

Фитиль следует поджигать на расстоянии вытянутой руки





- **Не наклоняйтесь над фейерверком.**







Зрители должны находиться за пределами опасной зоны, указанной в инструкции по применению конкретного пиротехнического изделия, но не менее 20 м



● **Фейерверки запускать только взрослым и не направлять в людей.**





- **Не применяйте пиротехнические изделия в помещении!**










- Запрещено использовать пиротехнические изделия вблизи зданий, сооружений, деревьев, линий электропередач и на расстоянии менее радиуса опасной зоны.



СПАСИБО

за внимание!

MIRGIF.COM



- http://www.yarfoto.ru/klipart_v_big/188.gif
- <http://www.bashsalut.ru/polezn/pravila/>
- <http://spas-extreme.ru/el.php?EID=32091>