



ПРАВИЛА ДОРОЖНОГО ДВИЖЕНИЯ ДЛЯ ВЕЛОСИПЕДИСТОВ



Давайте, не будем забывать о том, что велосипед – это тоже транспортное средство.

А это значит, что правилами дорожного движения оговорено, что минимальный возраст для управления на общественных дорогах велосипедом должен составлять 14 полных лет.

Таким образом,
лицо, управляющее
велосипедом,
должно:

**проверить
техническое
состояние
транспортного
средства, в
особенности
рулевого
управления и
тормозной**



Движение велосипеда должно осуществляться **ТОЛЬКО** по крайней правой полосе

(не далее 1-ого метра от бордюра).

На тротуары и пешеходные дорожки разрешается заезжать, если это не создаст помех пешеходам



В правилах также отмечено, что перевозить детей на велосипеде разрешено:

- если ребёнку меньше 7 лет;
- в случае наличия дополнительного специального сиденья, оборудованного надёжными подножками.



Запрещается:

- Ездить, если неисправна тормозная система или рулевое управление.
- Перевозить груз, выступающий за габариты велосипеда, мешающий управлению, более чем на 0,5 м.
- Ездить, не держась за руль хотя бы одной рукой.




- Запрещается буксировка велосипеда, за исключением буксировкой прицепом.
- Запрещается поворачивать налево или разворачиваться на дорогах с трамвайным движением и на дорогах, имеющих более одной полосы для движения в данном направлении;
- Запрещается ехать по основной дороге, если рядом есть велосипедная дорожка.



- При поломке велосипеда нужно вести его по дороге, идя в попутном направлении движения транспорта.
- На нерегулируемом пересечении велосипедной дорожки с дорогой (если это пересечение не на перекрестке) велосипедисты должны уступить дорогу транспортным средствам, движущимся по этой дороге.



- Предписание, касающееся велосипедных групп, гласит: колонны велосипедистов при движении по проезжей части должны быть разделены на группы по 10 велосипедистов. Расстояние между группами должно составлять 80-100 метров.



10 велосипедистов

Дорожные знаки

Из предупреждающих для велосипедистов в большей или меньшей степени важны все знаки, поэтому их надо знать. Большинство предупреждающих знаков имеют форму равностороннего треугольника с красной каймой и белым или желтым фоном.



Из запрещающих знаков (большинство из них - круг с красной каймой и белым или желтым фоном) один конкретно адресован велосипедистам:

- знак 3.9 «Движение на велосипедах запрещено»



Кроме этого знака надо обращать внимание и на:

- знак 3.1 «Въезд запрещен»




- Знак 3.17.2 «Опасность»




- Знак 3.18.1 «Поворот направо запрещен»
- Знак 3.18.2 «Поворот налево запрещен»




- Знак 3.31 «Конец зоны всех ограничений»



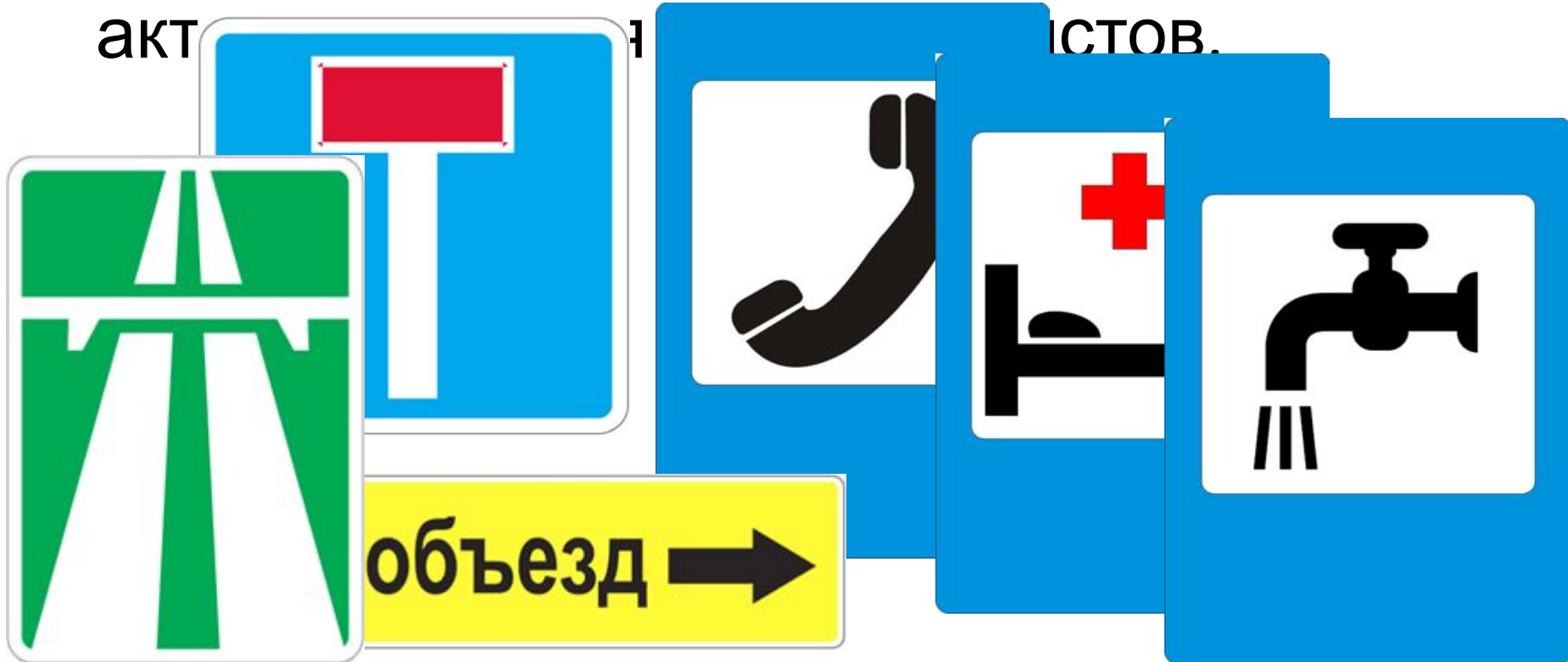
- Знак 3.2 «Движение запрещено»



Предписывающие знаки важны для велосипедиста все, но особенно знак 4.5 «Велосипедная дорожка». Это - второй знак, адресованный конкретно велосипедистам. По велодорожке разрешается движение только на велосипедах и мопедах, а если отсутствует тротуар или пешеходный переход, то и пешеходов.



- **Информационно-указательные знаки к велосипедистам** имеют отношение почти все .
- Некоторые **знаки сервиса** относятся к автомобильному транспорту. Остальные актуальны для велосипедистов.



Сигналы велосипедиста

Велосипедист, предполагающий осуществить поворот или остановиться, должен подавать **определенные сигналы:**

- сигналу левого поворота соответс
вытянутая в сторону левая рука,
- сигналу правого поворота соответс
вытянутая в сторону правая рука,
(или согнутая в
локте вверх левая рука



Сигналы велосипедиста

Правила допускают при повороте поднимать противоположную относительно направления поворота руку, согнутую в локте под прямым углом вверх, но для того, чтобы ваши жесты были поняты однозначно, **рекомендуется вытягивать руку в сторону поворота**, поскольку велосипедисту в общем-то безразлично, ка




ку отры



руля.

Сигналы велосипедиста

- сигнал торможения подается поднятой вверх рукой.



Подача сигнала рукой должна производиться **заблаговременно** до начала выполнения маневра и может быть прекращена непосредственно перед выполнением маневра.

По статистическим данным, велосипедист на дороге подвергается в пять раз большему риску попасть в дорожно-транспортное происшествие, чем водитель автомобиля. Анализ несчастных случаев с участием велосипедистов показывает, что большинство из них происходит в результате явного пренебрежения велосипедистами правилами маневрирования на дорогах, своевременной подачей предупреждающих сигналов и правом преимущественного проезда других транспортных средств.

Поэтому обязательным условием езды по улицам и дорогам является четкое знание велосипедистом **«Правил дорожного движения»** и строгое выполнение их требований.



Использованные источники

- <http://velokat.ru/pravila.html>
- <http://velotur.kiev.ua/pdd.htm>
- <http://roadsigns.ru/sings/warning/>
- <http://www.free-lancers.net/users/krasnov/p/rojects/252989/>
- <http://win-web.ru/clip/view/velo-2.html>
- <http://www.clipartov.net/show-315-2.html>




Авторская страничка



**Топчий
Ирина
Викторовна**

учитель высшей категории,
учитель-методист
Запорожской гимназии №



11

