

МКОУ «СОШ ст. Евсино»
Искитимского района
Новосибирской области

Тест по теме

«Наша безопасность»




Окружающий мир

3 класс

УМК «Школа России»

Автор - составитель:
учитель начальных классов
Фокина Лидия Петровна
2012 год

Инструкция:

1. Прочитай внимательно вопрос.
2. Прочитай внимательно все ответы. Помни, что ответов может быть несколько.
3. Выбери геометрическую фигуру (или фигуры    , соответствующую вашему ответу.
4. Нарисуй на своём контрольном листе.

1. При пожаре нужно звонить по телефону:

△ 01

□ 03

○ 04



2. Что необходимо сделать, прежде всего, если в доме неожиданно начался пожар, который вы не можете потушить самостоятельно?

Убежать.

Закричать, позвать на помощь.

Вызвать пожарников по телефону 01.

3. Если в подъезде дым, что нужно сделать?

- Выйти и посмотреть, где и что горит.
- Закрывать дверь и заткнуть щели мокрыми тряпками.
- Не обращать внимания – ведь горит не в твоей квартире.

4. В квартире прорвало трубу.
Что нужно сделать, прежде
всего?

- Оставить всё как есть до прихода родителей – это дело взрослых.
- Завернуть специальный вентиль и позвонить родителям.
- Выйти из квартиры.

5. Что нужно сразу сделать, если почувствуешь в квартире запах газа?

- Открыть окно.
- Сразу из квартиры позвонить в газовую службу по телефону 04.
- Зажечь спичку.

6. Переходя улицу, необходимо быть:

- △ сильным, смелым, стройным.
- собранным, внимательным, осторожным.
- умным, красивым, радостным.

**7. С какого возраста детям
можно ездить на велосипеде
по автомобильным дорогам?**




△ с 14 лет

□ с 10 лет

○ с 18 лет



8. Как выглядят запрещающие знаки?

-  Знак в виде красного треугольника.
-  Знак в виде красного круга.
-  Знак в виде синего круга.

9. Какое из утверждений верное?

△ Все дорожные знаки важны – без них невозможно безопасное движение на дорогах.

Самые важные знаки – знаки сервиса, ведь всегда необходимо знать, где находится больница.

Самые важные дорожные знаки – предупреждающие, так как они всегда предупредят об

10. Чтобы уберечься от дыма, нужно:

- △ дышать через мокрое полотенце.
- спрятаться в шкаф.
- спрятаться под кровать.

11. Какие правила должен соблюдать пешеход?

- Ходить только по тротуарам, переходить дорогу в положенном месте.
- Ходить по тротуарам и быстро перебежать дорогу.
- Ждать транспорт на остановке близко от проезжей части.

12. Какие правила должен соблюдать пассажир?

- Садиться в автомобиль со стороны проезжей части.
- Разговаривать с водителем только во время движения.
- Не высовывать в окно руку и тем более голову.

13. Если застряли в лифте, нужно:

- △ нажать кнопку «Вызов».
- плакать и кричать.
- попытаться выбраться из кабины самостоятельно.

14. Небезопасно гулять в
одинокую с наступлением
темноты,

- △ потому что:
будет скучно.
- не будет видно дороги.
- может подстерегать
преступник.

15. Чтобы уберечься от ударов молний, нельзя:

△ прятаться под высокие деревья, особенно отдельно стоящие.

○ прятаться в зарослях кустарника.

покидать открытое место.

16. Ядовитый гриб – это ...

- белена
- бледная поганка
- дурман



17. Чтобы защитить себя от загрязнённого воздуха:


- △ не стойте возле автомобиля с работающим двигателем.
- стойте возле людей, которые курят.
- ходите по главным улицам города с большим движением транспорта.

Ключ к ответам

1. 

2. 

3. 

4. 


5. 


6. 

7. 


8. 

9. 

10. 


11. 

12. 

13. 

14. 

15. 

16. 

17. 

Дмитриева О. И., Максимова Т. В. Поурочные разработки по курсу «Окружающий мир» 3 класс. М.: ВАКО, 2010 (В помощь школьному учителю).

Плешаков А. А. Окружающий мир. 3 класс. Учебник для общеобразовательных учреждений. В двух частях, часть 2. М. : «Просвещение», 2011 (Школа России)

Плешаков А. А., Гара Н. Н., Назарова З.Д Окружающий мир: тесты, 3 класс. Пособие для учащихся общеобразовательных учреждений. М.: «Просвещение», 2011

http://content.foto.mail.ru/mail/stolyarova_55/_animated/i-11317.gif ОГОНЬ

<http://www.zspjanowice.bestwina.pl/image/bikerider.gif>

велосипедист

<http://detibezpeka.files.wordpress.com/2011/09/d0bfd0bed0b3d0b0d0bdd0bad0b0.jpg> поганка