

**Мультимедийное сопровождение к уроку изобразительного искусства
по программе Б.М.Неменского «Изобразительное искусство и
художественный труд»**

Тема. Морозные узоры.

Выполнила:
учитель начальных классов
Рожек Наталья Станиславовна
МОУ СОШ № 1
г.Белогорск

Кто без кисти и краски
зимой рисует сказки?





Улицей гуляет
Дедушка Мороз,
Иней рассыпает
По ветвям берёз...
Иль на ока дышит
Закоптелых хат
Да узоры пишет,
Глядя на ребят...

Тема. Морозные узоры.



Что такое узор?

Узор – это композиция рисунка из разных цветов и причудливых линий, вписанная в любую основную форму или расположенная по всему листу.















Игра «Холодные и тёплые краски»

(Если холодные - хлопаем, если тёплые- топаем)





Творческая практическая деятельность учащихся

- * Нарисовать узор в карандаше тонкой незаметной линией.
- * Обвести карандаш парафином (свечой, белым восковым мелком) тщательным нажимом.
- * Раскрашиваем весь лист акварельными красками, подбирая холодную цветовую гамму.

http://img1.liveinternet.ru/images/attach/c/0//52/832/52832519_dddb0619595e7d7d3384cceb69600717b.jpg - слайд 2, мороз

<http://www.profng.ru/images/kartina1.jpg> - слайд 3, мороз

<http://www.anviki.com/img/items/color7.jpg> - цветовой круг

<http://content.foto.mail.ru/mail/saveleva.05/1/i-15.jpg> - слайд 6, морозные узоры

http://pics.livejournal.com/tanja_shino/pic/001gskqt - слайд 7, морозные узоры

<http://rewalls.com/large/201011/8584.jpg> - слайд 8, морозные узоры

<http://img.foto.mail.ru/images/mail=saveleva.05=1=i-2.jpg> – слайд 4 узоры

Бушкова Л.Ю. «Поурочные разработки по изобразительному искусству» - Москва
«ВАКО», 2009 год