

# «Почему болят зубы?»



Выполнили:  
учащиеся  
2 класса  
МОУ  
«Веселовская  
СОШ»  
Клименко Иван  
Сытенко Мария

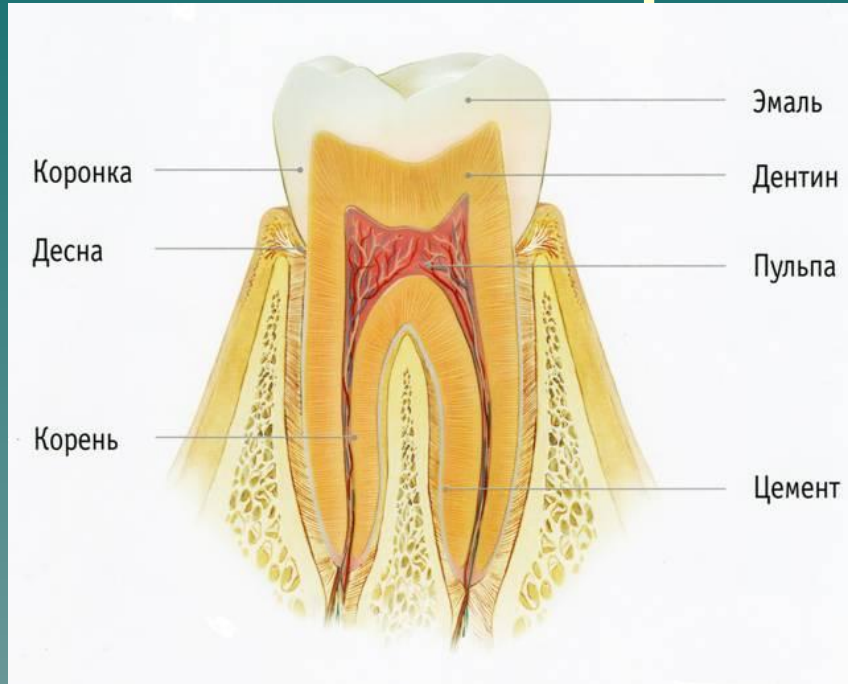
Руководитель:  
Бровченко Т. Ю.

*Цель исследования:*  
понять, а почему болят зубы?

*Задачи:*

- ◆ Узнать в научно-познавательной литературе, а как устроен зуб.
- ◆ Выяснить у специалиста, влияет ли питание на здоровье зубов и как надо правильно за ними ухаживать, чтобы зубы не болели

# Строение зуба



Зубы есть у всех: у взрослого человека 32 постоянных зуба, у детей 20 – молочных. Болеть они могут у каждого!




# Уход за зубами

- ◆ Чистить зубы 2 раза в день
- ◆ Зубную щётку менять каждые 3 месяца
- ◆ Полоскать рот водой или зубным эликсиром после принятия пищи
- ◆ Не есть много сладкого

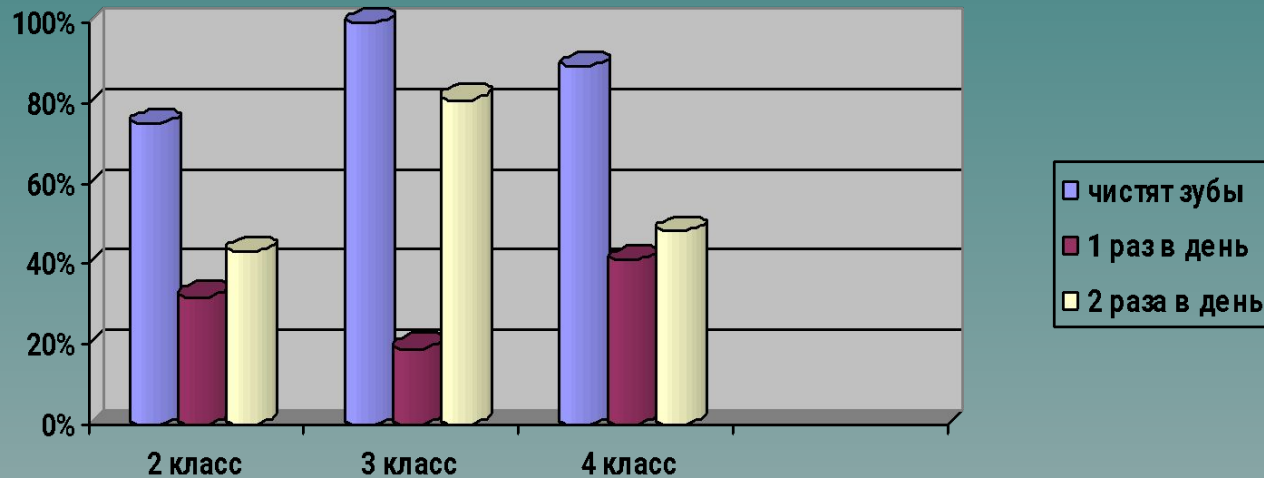


# Питание зубов



# Опрос и анкетирование

Не все учащиеся правильно ухаживают за полостью рта. У детей, которые регулярно чистят зубы, они редко болят или совсем не болят.





# Опрос и анкетирование учащихся и учителей школы



# Профилактика заболеваний зубов

	2 класс - 16	3 класс - 11	4 класс -12	Учителя -7
Боятся посещать стоматолога	14 чел.	10 чел.	9 чел.	5 чел.
Посещают врача с зубной болью	14 чел	8 чел.	9 чел.	5 чел.
Ходят на профилактику	2 чел.	3 чел.	3 чел.	2 чел.




# Вывод:

Чтобы зубы не болели нужно:

**1. Правильно питаться**

**2. Ухаживать за зубами**

**3. Обязательно, 2 раза в год,  
ходить на профилактический  
осмотр к стоматологу.**

A decorative silhouette of a mountain range in shades of teal, located at the bottom right of the slide.

# Советы для здоровья зубов

*Чтобы зубы не болели,  
Вместо пряников, конфет  
Ешьте яблоки, морковку -  
Вот вам, дети, наш совет.  
Чтобы зубы не болели,  
Знают дети, знают звери:  
Каждый должен дважды в  
год  
Показать врачу свой рот.  
И тогда улыбки свет  
Сохранишь на много лет!*

