



МЫ - ЗРИТЕЛИ И ПАССАЖИРЫ



Окружающий мир
2 класс



Отгадай загадки:

Там мы можем посмотреть мультфильмы,
Журнал там можно читать,
Идеи там находят,
Там художники рисуют,
Там мы можем играть,
Пора...




КИНЕМАТОГРАФ





Сегодня мы с героями нашего учебника отправимся в кинотеатр и театр.



Посмотри внимательно, все ли ребята знают, как нужно вести себя в театре и кинотеатре?

Работа по учебнику.





Попугай Ильич учит нас
себя знатоком правил
поведения в театре.




Прочитай в учебнике на
стр. 63, какие советы он
Последуете ли вы советам попугая
Ильи? Почему? Как на самом деле нужно
вести себя в кинотеатре и театре?






Собираясь в театр не забудь одеться понаряднее. На представление приходят за 15-20 минут до начала.




На своё место
проходят лицом
к уже сидящим
зрителям.

Они же могут
встать, если так
удобнее вас
пропустить.



Во время спектакля не принято разговаривать, даже шёпотом, подпевать артистам или топтать ногой в такт музыке, также нельзя говорить по мобильному телефону .




В зрительном зале неприлично есть , особенно во время представления.

Шуршание бумажек и другие звуки мешают окружающим.



Во время антракта зрители могут сходить в буфет, где соблюдают очередь и разговаривают вполголоса .



После окончания спектакля зрители аплодируют и дарят артистам заранее принесённые цветы. Затем публика спокойно покидает зрительный зал.

МЫ - ПАССАЖИРЫ



Часто ли ты едешь в общественном транспорте? Вспомни, как ведут себя люди во время поездки. Все ли ведут себя правильно?



Кто из детей неправильно ведёт себя в общественном транспорте?

Работа в паре.



Рассмотрите рисунки на стр. 64 учебника.
Попробуйте с их помощью сформулировать правила поведения в городском транспорте.

Проверка.



Правила для пассажиров.



Не кидайтесь сломя голову к подъезжающему транспорту, это опасно. Сначала подожди, пока выйдут пассажиры, а потом спокойно войди сам.



Войдя в автобус, не спешите садиться на свободное место. Предложите его пожилому человеку или женщине, мальчики уступают место девочкам .




В транспорте нельзя громко разговаривать, смеяться и включать музыку. Со знакомыми общайтесь вполголоса, а если они стоят далеко - не кричите на весь салон.



При выходе из транспорта мужчина должен выйти первым и помочь спуститься по ступенькам своей спутнице.

Найди ошибку.



ИСТОЧНИКИ:

- <http://forum.materinstvo.ru/index.php?showtopic=692618&st=330>
- <http://aida.ucoz.ru>
- <http://xn----7sbbbfuvqzf7be4b2e2c.su.1182.vps.agava.net/index.php?categoryID=151>
- <http://www.vsevdetky.narod.ru/index.files/page0004.htm>
- <http://www.ozon.ru/context/detail/id/1933603/>
- http://www.dtkrupskoy.ru/groups/rodnichok/rechevaya_igra.html
- http://www.rim3.ru/ncd-5-28-95/cat_info.html
- <http://www.shutterstock.com/pic-58722934/stock-vector-white-empty-cinema-screen-with-people-sitting-on-red-seats-in-cinema-hall.html>
- <http://foto.rambler.ru/users/imbis/>
- <http://www.proshkolu.ru/user/vikafedotova38/file/314849/>
- Обучающая игра-лото «Этикет: Школа изящных манер» Урок № 3 "Культура поведения"

Панова Оксана Владимировна
учитель начальных классов

МАОУ «Гимназия №4»

г. Великого Новгорода

Персональный сайт:

<http://www.panowa-ox.narod.ru/>