


Урок окружающего мира «Как зимуют животные»

Презентацию к уроку подготовила:
Калашникова Любовь Васильевна
учитель начальных классов
МБС(К)ОУ С(К)ОШИ
Пермский край, г.Лысьва



Цели:

- ☞ Познакомить учащихся с жизнью животных зимой;
- ☞ научить различать следы зверей;
- ☞ воспитывать любовь к природе, ко всему живому.





Здравствуй, лес, дремучий лес, полный сказок и чудес!

Ты о чем шумишь листвою ночью темной, грозовой?

Что нам шепчешь на заре, весь в росе, как в серебре?

Кто в глуши твоей таится? Что за зверь? Какая птица?

Все открой, не утай: ты же видишь – мы свои!







**Зимой
ВОЛКИ
ВЫХОДЯТ
на
ОХОТУ...**

**ЗИМОЙ-
БЕЛЫЙ,
ЛЕТОМ-
СЕРЫЙ!**



Следы на снегу

Следы белки

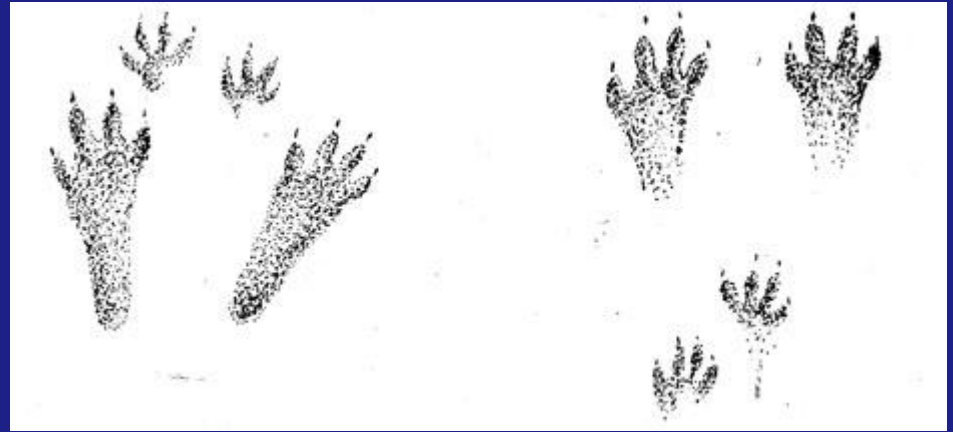


На снегу следы – как книжка.
Куропатка, горноста́й,
Волк, сохатый, даже мышка –
Пишут все. А ты читай!

В. Головин



Следы зайца



Зайцы

- ☞ Где живут зайцы?
- ☞ Как спасаются зайцы от врагов?
- ☞ Чем полезны зайцы?



Следы лисы



Медведь



Лось



Это интересно!

На севере можно увидеть сани,
запряженные огромным рогатым
животным.



Косули










Зим

а



**Спасибо за
внимание!**



Ссылки

- <http://www.zoopicture.ru/>
- <http://animal-photos.ru/>