

ГБОУ «Средняя общеобразовательная школа № 619»
город Санкт-Петербург




**ТЕМА: МЕТОДИКА ИСПОЛЬЗОВАНИЯ
ИКТ НА УРОКАХ ОКРУЖАЮЩЕГО
МИРА**

учитель начальных классов
Лебедева Любовь Александровна

2011 год

ИКТ



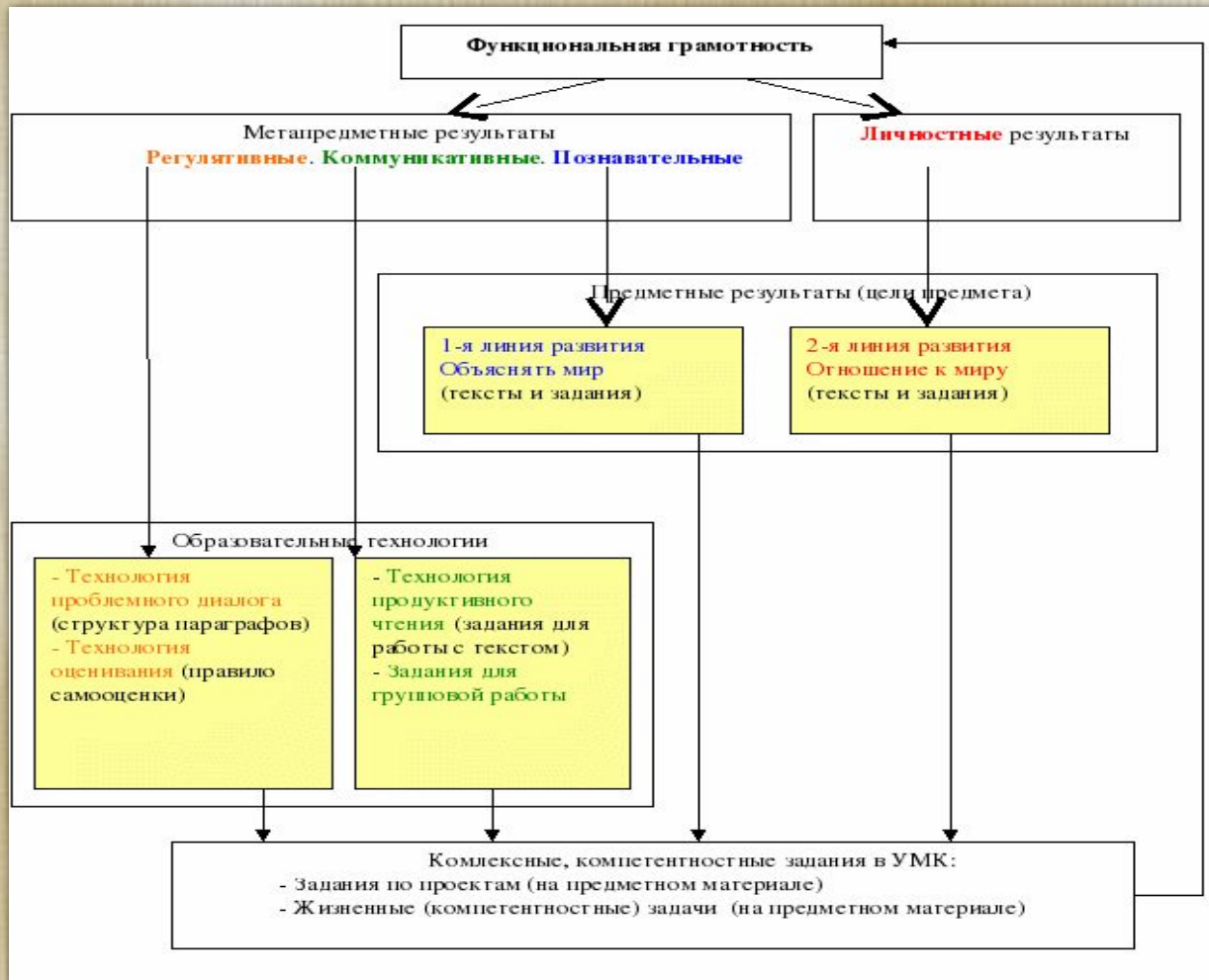
ФЕДЕРАЛЬНЫЕ ГОСУДАРСТВЕННЫЕ ОБРАЗОВАТЕЛЬНЫЕ СТАНДАРТЫ



Использование ИКТ для реализации ФГОС второго поколения


<p>Выдержки из ФГОС второго поколения</p>	<p>Предложения УМК Школа 2100 для реализации ФГОС</p>	<p>Предложения Лебедевой Л.А. для реализации ФГОС второго поколения с помощью современных образовательных технологий (ИКТ)</p>
<p>Отбирать источники информации</p>	<p>Учебный материал и задания учебника, нацеленные на 1-ю линию развития</p>	<p>Электронные энциклопедии</p> 

Личностные метапредметные и предметные результаты освоения учебного предмета



Личностные результаты

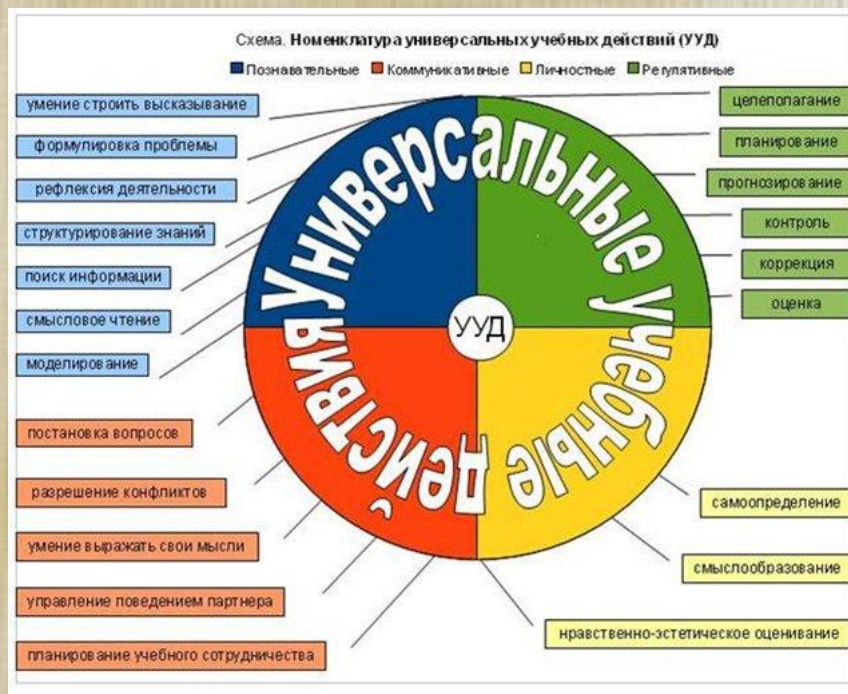
- Объяснять поступки
- Оценивать жизненные ситуации
- Самостоятельно определять и высказывать правила поведения
- Делать выбор, какой поступок совершить

Презентации Power Point	Видеофрагменты	Видео из жизни класса
 An illustration of a young boy in a purple shirt and blue shorts standing next to a pink pig in a rural setting with a wooden fence and a birdhouse.	 A video player interface showing a book cover with the title 'ЧТО ТАКОЕ ХОРОШО И ЧТО ТАКОЕ ПЛОХО' (What is good and what is bad) by V. Markovskaya. The video is at 0:56/3:49.	 A video player interface showing a classroom scene with a person in a dark coat standing in the center. A play button is overlaid on the video.

Метапредметные результаты

Регулятивные УУД

Познавательные УУД

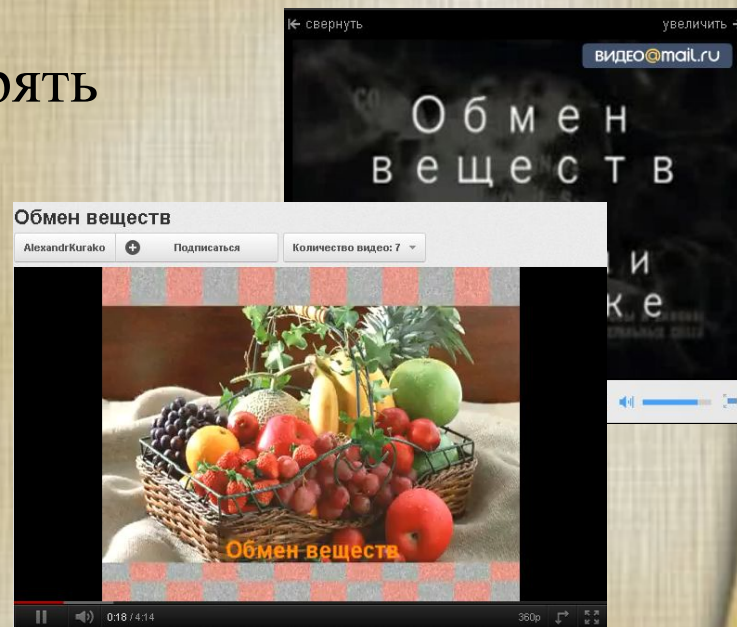


Регулятивные УУД

- Самостоятельно формулировать цели урока
- Составлять план решения проблемы
- Работать по плану, сверять действия с целью

План урока

- 1.
- 2.
- 3.

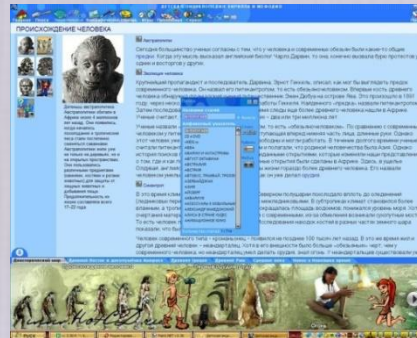


Познавательные УУД

Ориентироваться в своей системе знаний

Отбирать источники информации

Электронные энциклопедии



Добывать новые знания

Перерабатывать полученную информацию

Виртуальные экскурсии



Преобразовывать информацию из одной формы в другую

Мимео-проект online

План урока

- 1.
- 2.
- 3.



Предметные результаты

Обитатели земли

Моё Отечество

1-я линия развития – уметь объяснять мир

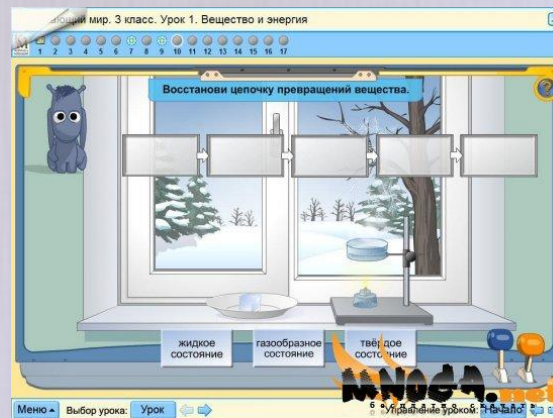
2-я линия развития – уметь определять своё отношение к миру



Часть 1 Обитатели земли

Приводить примеры тел и веществ, твердых тел, жидкостей и газов, действий энергии

ППС «Кирилл и Мефодий»



Перечислять особенности хвойных и цветковых растений; животных, грибов

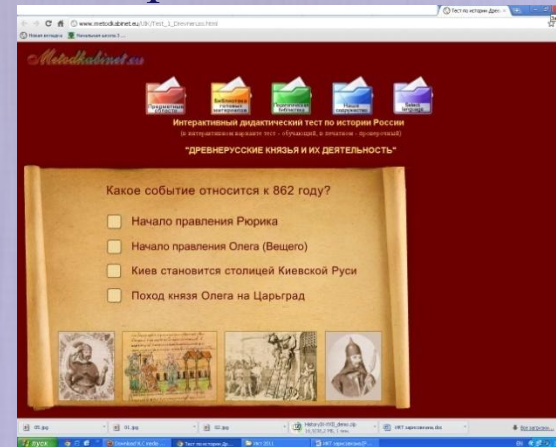


Часть 2 Моё Отечество

По году определять век,
место события в прошлом;



Интерактивные тесты



Отличать друг от друга
времена Древней Руси,
Московского государства,
Российской империи,
Советской России и СССР,
современной России.

Интерактивные плакаты,
карты



A scroll with a textured, aged paper appearance. The scroll is unrolled, showing the text in the center. The text is in a dark blue, serif font. The scroll has four circular holes at the corners, suggesting it was once rolled up. The background is a light orange color.

СПАСИБО ЗА
ВНИМАНИЕ!