

Тема:
Звуки [х], [х]. Буквы Х х.



Цели урока:

Познакомимся:

С согласными звуками [ж] и [ж] и буквами
Х х.

Научимся:


Отличать звук и букву, составлять звуковые
схемы, читать слова с буквами Х,х.

Будем развивать:

Монологическую речь, память, внимание и
фонематический слух.

а	о	у	ы		н	м	л	р	й	б	в	г	д	ж	з				
я	ё		и	е						п		к	т						

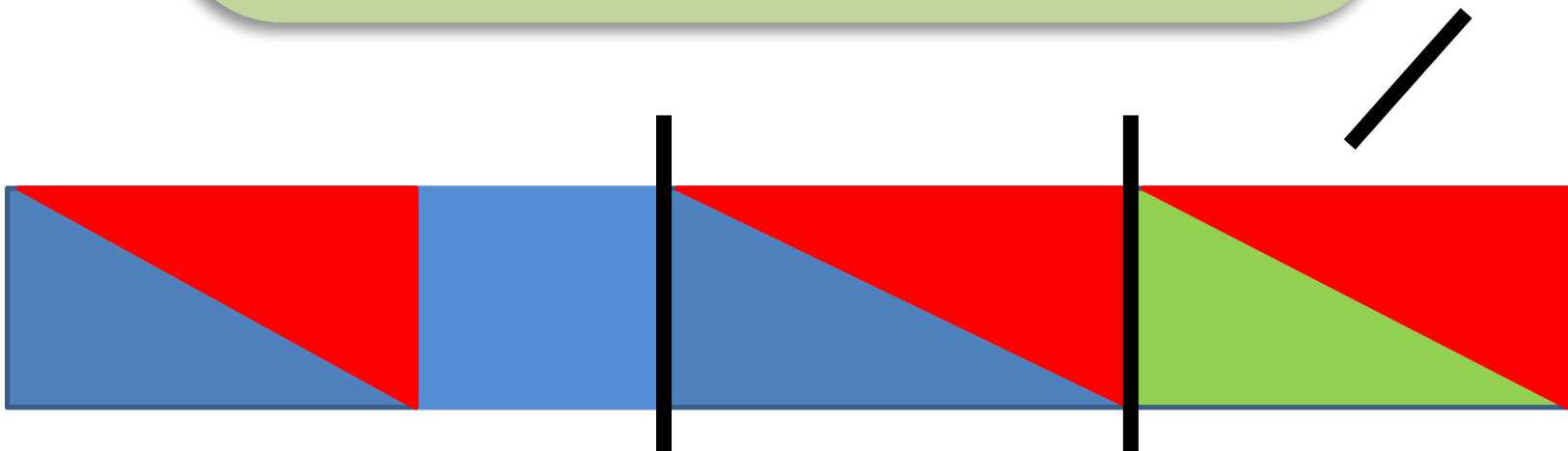






СОГЛАСНЫЙ




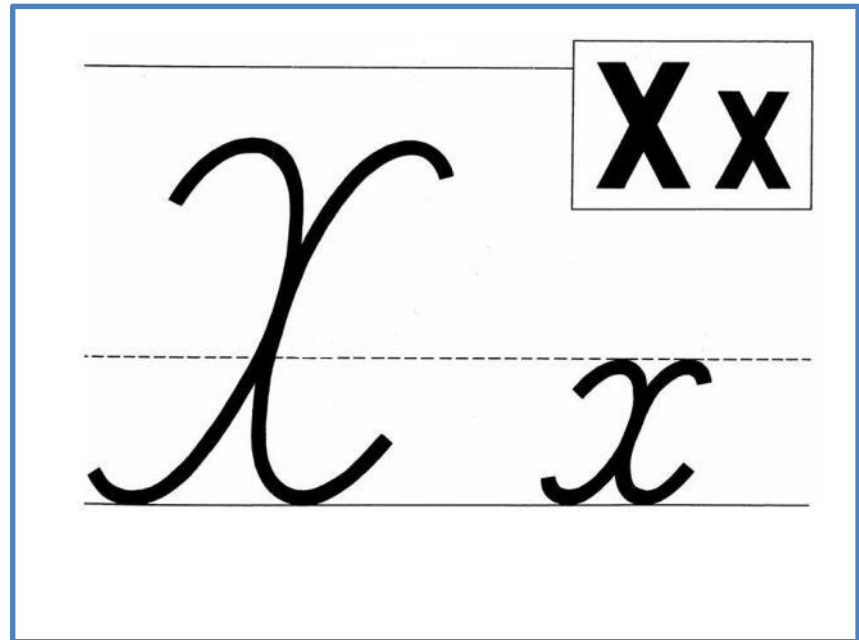


СОГЛАСНЫЙ



а	о	у	ы		н	м	л	р	й	б	в	г	д	ж	з				
я	ё		и	е						п		к	т						





хамелеон



Х х

художник



ХОМЯК



хлеб

хурма



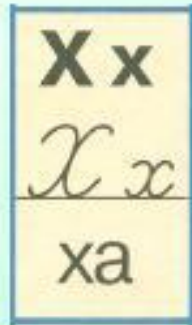
X

X




**Хомячки ходили
хоровод водили,
хлеб охотно ели,
хрумкали, хрустели.**






**Х - на ножницы похожа,
Но в работе, а не лежа.**









Стр. 39,40

Без труда хлеб не родится
никогда



- За обедом **хлеб** всему голова.
Хорошо того учить, кто **хочет** всё знать.
Видит глаз далеко, а ум ещё дальше.
Не велик кусок пирога, а стоит много труда.

хо|ро|шо́

х|ле|б


хо́ло|д

п|ло́|хо

х|ле|ба́

хо|ло|да́





Большой, обычно продолговатый стог сена (соломы) или сложенные по особому способу снопы хлеба для хранения под открытым небом.

скирдá



Цели урока:

Познакомились

Звуки [ж] и [х] и буквы Ж ж.

Научились:

Отличать звук и букву, составлять звуковые схемы, читать слова с буквами Ж, ж

Развивали:

Речь, память, внимание
и фонематический слух.