

ПОДРОБНОЕ ИЗЛОЖЕНИЕ ПО ПЛАНУ



2 КЛАСС

Я не грач и не ворона,


Клювом светла

Пером черна

Шеей сера

Кто же она?






Хотела галка пить. На дворе стоял кувшин с водой. В кувшине вода только на дне. Ей не достать было воду. Галка стала кидать в кувшин камушки. Она столько накидала их, что вода стала выше и можно было пить. Вот так галка.


(По Л.Н. Толстому)




Что нужно сделать?

1. Озаглавить текст.
2. Разделить текст на части.
3. Составить план.


- 
- В кувшине была вода.
 - Галка оказалась умной и находчивой.
 - Галка хотела пить.




Галка и вода.



Галка.



Умная галка.




В кувшине вода.



Что нужно сделать?

1. Озаглавить текст
2. Разделить текст на части.
3. Составить план.





Как составить план

1. Разделить текст на части
2. Определить главное в каждой части.
3. Озаглавить каждую часть.



План

1. Галке не достать
воду.

2. Галка кидает
камушки.

3. Вот так галка!

хотела, стоял,
кувшин, только,
не достать,

столько накидала,
можно было



Умная галка

Хотела галка пить. На дворе стоял кувшин с водой. В кувшине вода только на дне. Ей не достать было воду.

Галка стала кидать в кувшин камушки. Она столько накидала их, что вода стала выше и можно было пить.

Вот так галка!

