


4 класс. Урок 6.
Фонетический разбор
слов.



Подготовила
Михайлова Надежда
Юрьевна.

Цели: повторить порядок фонетического разбора слов; познакомить с понятием транскрипция; роль транскрипции.

- **Технологии:** проблемного диалога;
- продуктивного чтения;
- здоровьесберегающие;
- оценивания.

Повторение.

• Что изучает **графика**?




• Что изучает **фонетика**?



- Прочитайте название темы урока.

Фонетический разбор слов.






**Какие предположения о
содержании урока, о
последовательности
работы вы можете
высказать?**

Роль транскрипции в языке.

- **Представьте, что вам дано задание подготовить сообщение на тему «Роль транскрипции в языке». Составим план.**

- 1. Что такое транскрипция?**
- 2. Когда без транскрипции не обойтись?**
- 3. Что помогает заметить транскрипция?**

- **Ответить на эти вопросы
нам помогут упражнения
№ 16 и № 17, стр.16.**



Повторение порядка фонетического разбора.

- ***Работа по учебнику стр. 17.***
- ***Прочитайте порядок разбора, рассмотрите образец записи.***
- ***Что нового вы увидели?***

- **Вспомните позиции, когда буквы **я, е, ё, ю** обозначают два звука.**



- Почему в слове **огород** равное количество букв и звуков?



Ответы на вопросы стр. 16.



Упражнения в фонетическом разборе слов.

- **Выполните фонетический разбор выделенных слов. Назовите знакомые орфограммы. Какой цифрой в учебнике обозначено это задание?**

- Плыли по небу **тучки**.
- Тучек – четыре штуки...



Если мальчик

любит труд,

тычет

в книжку пальчик,

про такого

пишут тут:

он

хороший мальчик.



Итог урока:

Что помогает заметить в слове транскрипция?

- **Расскажите о порядке фонетического разбора слова.**



Рефлексия.

- *Оцените свою работу на уроке.*
- *Что получилось?*
- *Что вызвало затруднение?*
- *Оцените работу одноклассников.*

Домашнее задание.

- **№ 18, стр. 18.**

Спасибо за
работу!