




ПРЕЗЕНТАЦИЯ К УРОКУ: « УЧИМСЯ ПИСАТЬ ПИСЬМА.»

УЧИТЕЛЬ: КОЖЕВНИКОВА ЛЮДМИЛА ЮРЬЕВНА
МБОУ НОШ №52 Р.П. ИЛЬИНОГОРСК, ВОЛОДАРСКИЙ Р-Н,
НИЖЕГОРОДСКАЯ ОБЛАСТЬ

КАКАЯ БЫВАЕТ РЕЧЬ?



Устная

Письменная

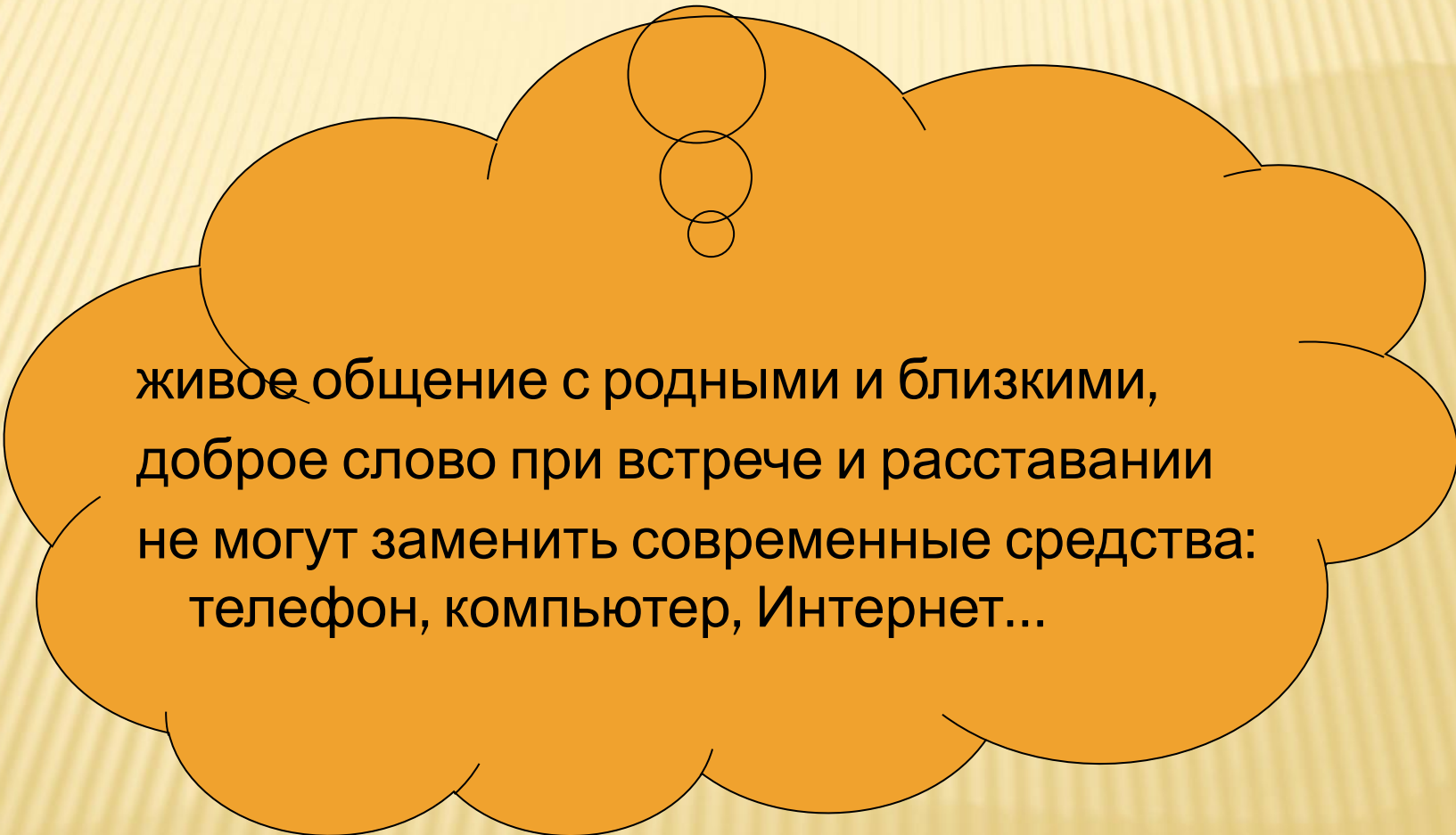
Чем отличается устная речь от письменной?



говорим и слышим

видим и пишем

КАКОЙ ВЫВОД МОЖНО СДЕЛАТЬ?



живое общение с родными и близкими,
доброе слово при встрече и расставании
не могут заменить современные средства:
телефон, компьютер, Интернет...

- *Что делать в случае, если нет телефона, Интернета?*

(Можно приехать или написать письмо)

- *Вы умеете писать письма?*

- *В в этом году исполняется 37 лет празднику Неделя письма. Этот праздник был утвержден в 1975 году. Это праздник не только почтальонов, но и всех тех, кто любит получать и писать письма сам. Он проходит в октябре каждого года.*

- *Сможем ли мы принять участие в этом конкурсе?*


- *Что для этого нужно сделать?*

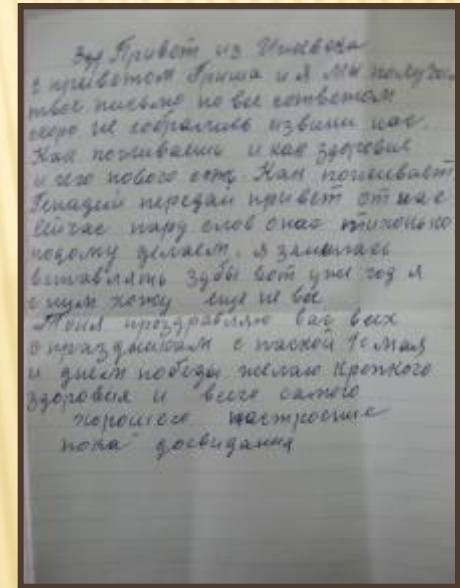
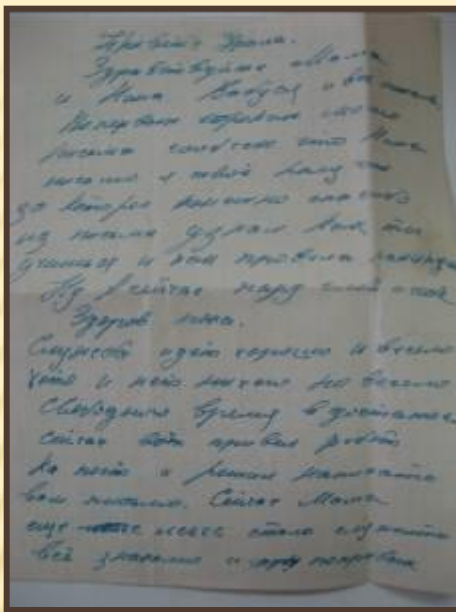
(нужно научиться писать письма)



ТВОРЧЕСКИЕ ГРУППЫ:

1. «ПИСЬМО».
2. «КОНВЕРТЫ».
3. «МАРКИ».






ЧТО ТАКОЕ ПИСЬМО?

- Пишут ли в вашей семье письма?
- Кто обычно пишет письма и для кого?
- Кто вам приносит письма?
- Как вы узнаете, что вам пришло письмо?
- Как вы узнаете, что это письмо?

- Письмо - это написанный текст, посылаемый для сообщения чего-нибудь кому-нибудь
- Письмо – вид почтового отправления.



«Распечатать письмо» – значит...


**Письма писали на одной, на внутренней, стороне
листка. Затем листок складывали пакетиком и снаружи
писали адрес. Чтобы никто не смог развернуть
лист и прочитать, о чем люди пишут друг другу, на
письмо ставили сургучную печать. Прочесть письмо
можно было, лишь сломав печать, то есть распечатав
письмо. Распечатать его имел право только тот,
кому оно послано. Сургуч охранял тайну письма.**



Адресат – тот, которому предназначено письмо, т. е. получатель.

Отправитель – тот, кто пишет и отправляет письмо.

Адресат



Отправитель



ПРАВИЛА НАПИСАНИЯ ПИСЕМ

1. Начинай письмо с обращения к адресату (не забудь поздороваться).

Например:

- Привет, Серёжа!
- Здравствуйте, тетя Оля и дядя Витя!

2. Спроси, как идут дела у того, кому ты пишешь.

Например:

- Как вы поживаете?
- Что нового?



ПРАВИЛА НАПИСАНИЯ ПИСЕМ

3. Если ты отвечаешь на чьё-то письмо, поблагодари за _____ внимание.

Например:

- Спасибо за письмо.
- Я была очень рада получить от тебя письмо.

4. Вспомни, о чём тебе писали в прошлый раз, и скажи о своём отношении к новостям.

Например:

- Жалко, что ты заболела.
- Я рад, что ты приедешь к нам летом!
- Как хорошо, что твой котёнок выздоровел.

ПРАВИЛА НАПИСАНИЯ ПИСЕМ

5. Сообщи новости, расскажи о своих радостях, печалях.

Например:

- Я уже целый месяц хожу в бассейн. Я уже научился держаться на воде.

6. Передай привет друзьям, знакомым, родственникам.

Например:

- Не забудь передать привет бабушке!
- Дедушке большой привет и спасибо за посылку!

ПРАВИЛА НАПИСАНИЯ ПИСЕМ

5. Если тебе писали о чём-то плохом, грустном, поинтересуйся, как обстоят дела теперь.

Например:

- **Надеюсь, что ты уже оправилась после болезни?**
- **Твоя собака нашлась?**
- **Тебе починили компьютер?**

6. Ответь на вопросы, заданные тебе в предыдущем письме.

Например:

- **Марки я больше не коллекционирую, теперь я собираю открытки.**
- **Я уже поправился и снова хожу в школу.**

ПРАВИЛА НАПИСАНИЯ ПИСЕМ

7. Сообщи новости, расскажи о своих радостях, печалях.

Например:

- **Мне, купили хоккейную клюшку, теперь будет чем заняться на зимних каникулах.**
- **Я уже целый месяц хожу в бассейн. Я уже научился держаться на воде.**

8. Передай привет друзьям, знакомым, родственникам.

Например:

- **Привет тёте Маше и дяде Игорю!**
- **Не забудь передать привет бабушке!**

ПРАВИЛА НАПИСАНИЯ ПИСЕМ

9. Когда будешь прощаться, не забудь подписаться.

Например:


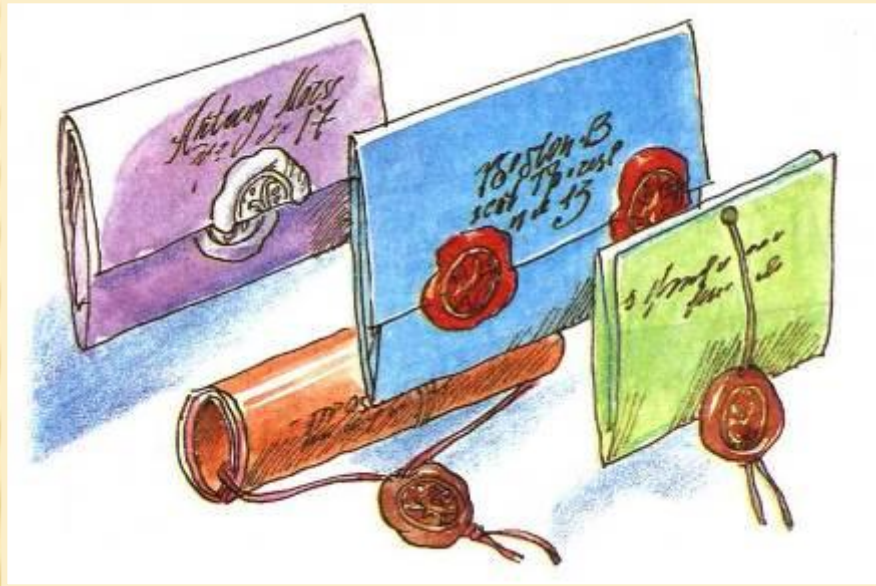
- До свидания. Света.
- До скорой встречи. Твоя внучка.

10. Если ты забыл что-то указать в письме, можно написать пост скрипtum. (Пост скрипtum - это приписка в письме, которая стоит после подписи и обозначается буквами «P.S.». Пост скрипtum переводится с латинского как «после написанного»).

Например:

- P.S. Я забыла сказать, что у меня изменился адрес.
- P.S. Я только что узнал, что занял первое место в соревнованиях !

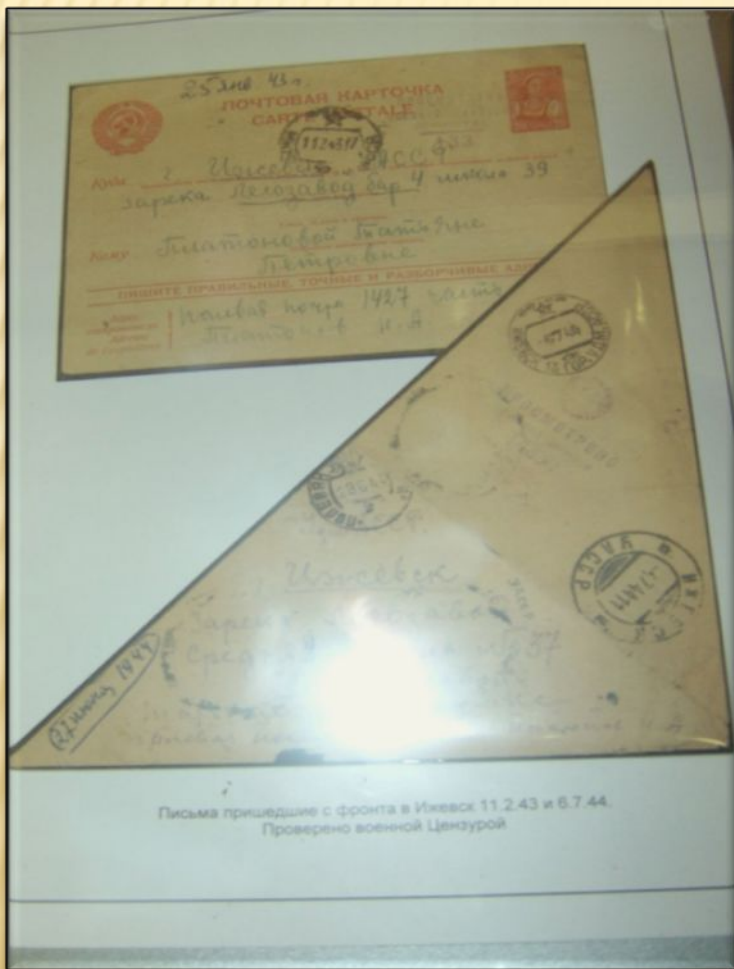
*Конверт изобрели в
Англии в 1820 году.*



Сейчас вместо сургуча тайну переписки охраняет почтовый конверт.

Конверты

В ВО войну письма складывали уголком



КАК ПОЯВИЛСЯ ПЕРВЫЙ КОНВЕРТ?

В небольшом английском городе Брайтоне жил торговец книгами господин Бревер. Кроме книг, в его лавочке можно было купить бумагу для разных надобностей. На полках и в витрине магазина красовались разноцветные стопки: бумага для писем, для учения, для хозяйственных записей.

Покупателям больше всего понравились небольшие картонные листочки для рождественских поздравлений. Эти маленькие картонки были размером примерно с современный карманный календарик. Но красивое рождественское поздравление нельзя было послать по почте, потому что картон ломался, когда его складывали. К тому же негде было написать адрес и поставить сургучную печать.

Тогда находчивый торговец решил сделать для своих картонок специальные бумажные пакетики. Новшество очень понравилось покупателям. Бревер не успевал клеить пакеты: всем хотелось послать к Рождеству письмо в конверте.

И ему ничего не оставалось, как создать фирму по изготовлению конвертов. Вскоре конверты стали делать специальными машинами во всех странах мира.

Отправитель - тот, кто
пишет и отправляет письмо

ПОЧТОВАЯ марка

От кого Ивановой
Мargarиты Сергеевны

Откуда ул. Петра Романова,
д. 5, кор. 2, кв. 240, г. Москва

Индекс места отправления
115423

Кому Сидорову
Станиславу Анатольевичу

Куда пр-т Октября, д. 8, кор. 1.
кв. 140, г. Саратов

Индекс места назначения
410000

910000

Почтовый индекс - это условное
цифровое обозначение
почтового адреса.
Первые 3 цифры - город или область,
остальные - ваше почтовое
отделение.

Адресат - тот, которому
предназначено письмо,
т. е. получатель

Из коллекции марок



Первая советская почтовая марка была выпущена в 1918 году. На ней была изображена рука с мечом, разрубающим цепь.



Все конверты отправляются на почту



Марки гасятся штемпелем , чтобы их
нельзя было использовать второй раз.



Пословицы в устном народном творчестве

ПИСАТЬ.

Люди пишут не пером, а умом.

Многие говорят хорошо, а пишут бестолково.

Перо пишет, а ум водит.

ПИСЬМО.

Жду ответа, как соловей лета.

Письмо для солдата — отрада.

Письмо не товарищ, а правду сказывает.

ЖЕЛАЕМ УСПЕХОВ!

