

# СНЕГОВИКИ

## Уроки художественного труда

### в начальной школе



# Загадка

Что за нелепый человек  
Пробрался в двадцать первый век?  
Морковкой нос, в руке метла,  
Боится солнца и тепла.





# Из истории снеговиков

кто первым слепил снеговика?



Микеланджело Буонарроти  
1475—1564

Старинное предание гласит, что в конце **XV** века итальянский скульптор и архитектор, а еще поэт по имени **Микеланджело Буонарроти** впервые в жизни и в мире слепил снежную фигуру.

Само слово «**снеговик**» изначально появилось в немецком языке.



# Из истории снеговиков



Первые снеговики выглядели как недобрые свирепые снежные монстры впечатляющих размеров.


И это совершенно не случайно, так как в давние времена лютые зимы с безжалостными морозами и промозглыми выюгами доставляли людям немало хлопот. Именно тогда появились поверья, в которых снеговики представляли реальную угрозу людям.

В **XIX** веке снежные фигуры стали добрыми, они стали атрибутом Рождества и Нового года.

К снеговикам на Руси относились с уважением, как к духу зимы.



# Из истории снеговиков



Любопытно, что в представлении европейских народов снеговик – это всегда существо мужского пола, Снежных баб и Снегурочек у них никогда не было.



# Из истории снеговиков

Где были придуманы Снежная баба и Снегурочка?

На Руси.





# СНЕЖНЫЙ ЧЕЛОВЕК

Зачем искать его оук и раса?  
Его найдете во дворах.

Из года в год, из века в век  
Живет здесь снежный человек.

Он на дворовом пяточке  
Стоит, держа метлу в руке.  
Он веселит ребят весь день,  
Ведро напялив набекрень...

**Что символизирует морковка у снеговика?**

*( В старину просили милости у духа,  
посылающего урожай, плодородие)*

**Символом чего являлось  
перевернутое ведро на голове снеговика?**

*(Символ достатка)*



# Из истории СНЕГОВИКОВ

**18** января - Международный день снеговика

Почему именно **18** января?

Потому-что во многих странах уже лежит снег в январе, и число **18** похоже на снеговика, который держит в руках метлу.

В России День снеговика празднуется **28** февраля.





# Из истории

# СНЕГОВИКОВ

Сегодняшние детишки не могут представить зиму без веселого снеговика!

В Москве ежегодно в усадьбе Деда Мороза, которая находится в Кузьминском парке, проводится конкурс «**Парад снеговиков**».





# Мастерская

# СНЕГОВИКОВ

Лепит с самого утра  
Детвора снеговика.  
Снежные шары катает  
И смеясь, соединяет.

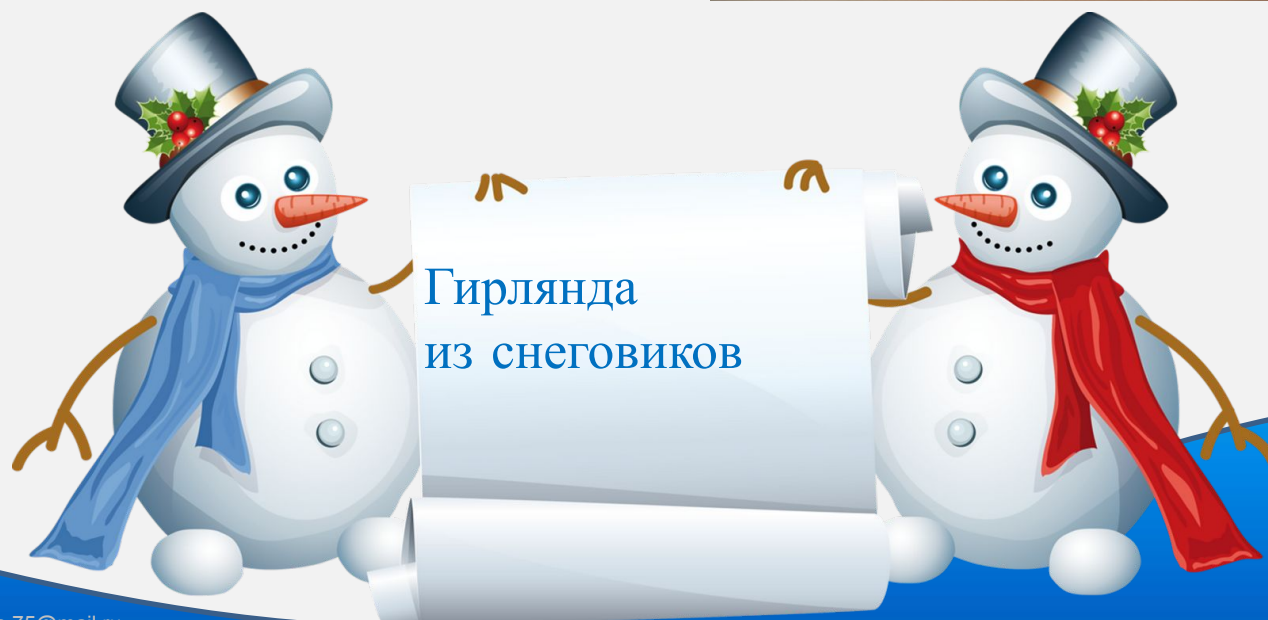

Снизу самый крупный ком,  
Чуть поменьше ком на нём.  
Ещё меньше – голова,  
Дотянулись мы едва.

Глазки- шишки, нос - морковка.  
Шапочку надели ловко.  
Яркий шарф, в руках метла.  
И довольна детвора.





Складываем бумагу гармошкой, выбираем шаблон снеговика, обводим и вырезаем. Получившуюся гирлянду раскрашиваем яркими фломастерами и украшаем класс.



Гирлянда  
из снеговиков

## Интернет-ресурсы:

Гирлянда <http://antalpiti.ru/files/99604/10-1.png>

Источник шаблона: **Фокина Лидия Петровна** учитель  
начальных классов

**МКОУ «СОШ ст. Евсино» Искитимского района**  
**Новосибирской области**

**СПАСИБО АВТОРАМ ФОНОВ И КАРТИНОК**



Презентацию подготовили **Шепель Марина**  
**Викторовна,**  
**Липина Ольга Валентиновна,** гимназия №18  
г.Томск