

Выполнение простейших ШВОВ




Никулина И.В.,
учитель первой
категории
МОУ «Гимназия № 3»

В узкий глазок вде́та тонкая
нитка,
И поплыла за корабликом
прытко.

ИГОЛК

Шьет, зашивает и колется
колко,
А называе́тс...



...

Много делать мы умеем:

Стричь, кроить и

вырезать.

Не играйте с нами, дети

ножниц

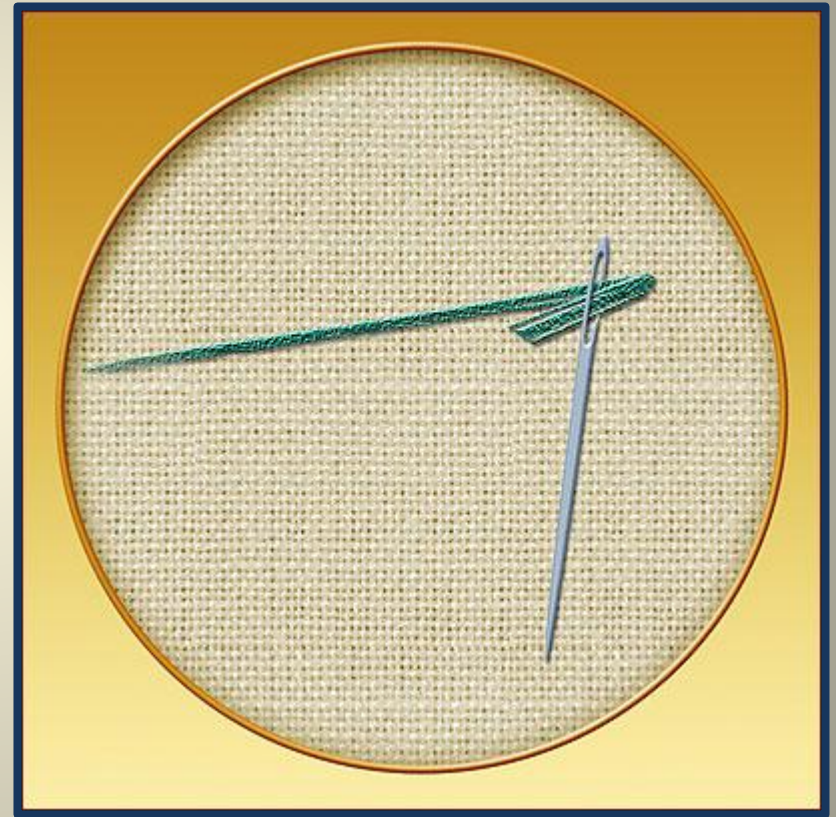

Можно бить



Маленькая головка
На пальце сидит,
Сотнями глаз
Во все стороны глядит.
На пальце одном
Ведёрко вверх дном. **напёрст**




Вдевание нитки в иголку



Завяжите узелок на конце нитки



a



б




в

**Можно закрепить нитку
непосредственно на**




Шов «вперёд иголку»



Выполняют по прямой или изогнутой линии движением иглы справа налево. Это ряд стежков и пропусков одной длины. Длина стежка может быть разной. Шов выполняют по счету нитей ткани или рисованному контуру.

Шов «вперёд иголку» с перевивами



Шов «вперёд иголку» с перевивами

