



Творческий проект: "Изготовление носков в технике ручной вязки"

Выполнила ученица 8 класса МОУ "СОШ №172"
Майснер Анастасия



План:

- Осознание нужды и проблемы
- Исследование и развитие идеи
 - Инструменты
 - Модели
 - Т/Б
 - Т/К
 - Планировка и изделие
 - Техника вязки
- Себестоимость изделия
 - Реклама
 - Оценка



У меня проблема: что подарить маме в день рождения? А этот день не за горами, значит, нужно быстро поискать идеи для подарка и приступить к выполнению.



Исследование и развитие идей




Что можно подарить маме, чтобы ей было особенно приятно? Конечно, что-то сделанное своими руками. Что же я умею? На уроках технологии я научилась вязать носки, и мне очень понравился этот полезный вид рукоделия. Я считаю, это неплохая идея! Я подарю маме пару вязаных носков, которые будут греть не просто мамины ноги, но и сердце осознанием того, что я люблю свою маму и забочусь о ней.



Инструменты

- Спицы для кругового вязания
№ 1,5 - набор из 5 штук
 - Ножницы





Техника безопасности


При работе над изделием я буду выполнять правила безопасной работы:

- Не размахивать спицами
- Убирать вязание от маленьких детей
 - Вязать при свете
- Сидеть ровно на удобном стуле, кресле
- Давать себе отдых, чтобы отдыхали глаза, спина, руки
- Выполнять упражнения для снятия напряжения глаз



Технологическая карта

- Изготовление носков в технике ручной вязки



№	Выполняемая операция	Техника вязки	Инструменты и приспособления
1.	Набрать 60 петель	По кругу	5 спиц
2.	Вязать 5см резинкой	Резинка 1*1	5 спиц
3.	Связать 10см голень	Платочная	5 спиц
4.	Связать пятку	Чулочная	5 спиц
5.	Связать ступню	Платочная	5 спиц
6.	Закончить по убыванию	Платочная	5,4,3,2,1,0 спиц
7.	Постирать готовое изделие		



Планирование и изготовление



Для работы мне потребуется: 5 спиц и 2 клубка ниток.

Нитки для вязания:

- Шерстяные
- Хлопковые
- Синтетические

Я выбираю шерстяные. Потому, что носки получатся очень тёплые.

Цвет ниток:

- Зелёные
- Фиолетовые
- Жёлтые

Выбираю фиолетовые, этот цвет будет радовать маму.



Техника вязки

- Резинку вяжу 1*1 - 5-6см.
- Голяшку выполняю платочной вязкой - 10см.
- Пятку вяжу чулочной вязкой (по схеме)
- Ступню выполняю платочной вязкой.
- Заканчиваю по убыванию.




Себестоимость изделия

№	Наименование	Условная цена	Количество	Цена
1.	Пряжа	50руб/моток	2 штуки	100руб

Итого: 100руб

В себестоимость изделия не вошла
стоимость амортизации
оборудования, оплата труда,
электроэнергии.



Реклама

Если в будущем я буду заниматься рукоделием, то дам в журнал объявление «Индивидуальное вязание носков, варежек». Укажу свой номер телефона и домашний адрес.



Оценка

Удалось ли мне решить проблему? Я показала, работу в классе, и всем понравилось. Теперь я жду самой главной оценки. Что скажет мама? День рождения еще впереди.

