

Работа с бумагой Техника "Оригами"

Урок технологии в 1 классе

*Демьянова
Елена Юрьевна*

учитель начальных классов МОУ СОШ №1 г. Тверь

Оригами (яп., букв.: «сложенная бумага») — древнее искусство складывания фигурок из бумаги. Искусство оригами своими корнями уходит в древний Китай, где и была открыта бумага.



Отгадай загадку

Сидит, почесавши лапу,
Сидит без лапшишки, ест без супа,
Сидит без валенок, тушит,
А если раз - взором блистает!

Собака

Пословицы и поговорки

Собака - друг человека Собака лает, ветер носит



Оригами "Собака"


План работы:

1. Изготовь детали аппликации
2. Приклей детали к основе открытки
3. Оформи открытку сам


1. Для изготовления головы возьми квадрат из цветной бумаги




2. Положи квадрат белой стороной кверху и перегни его по диагонали




**3. Загни правый и левый верхние углы.
Как ты уже догадался, это будут уши
нашей собаки.**





**4. Полностью раскрой ушки и загни
нижний угол заготовки назад**



**5. Для изготовления туловища собаки
возьми квадратный лист бумаги, сложи
его по диагонали и разверни**




6. Сложи внутрь уголки



Загни нижний угол заготовки назад

7. Загни углы назад



8. Склейте детали. Получилась собака. Она может быть весёлой или серьёзной. Для этого собаку можно украсить, приклеить ей глаза, нос и язык, в общем, дать волю фантазии.

Молодец! Открытка готова!





Используемые Интернет-ресурсы

Пословицы: <http://www.doggies.ru/articles/>

Загадка: <http://www.dogster.ru/cicero/humor/1027/>

