


Компьютерные коммуникации и интернет



Средства передачи информации

- Телефон
- Радио
- Телевидение

Режимы обмена сообщениями



- Текстовые
- Голосовые
- Видео

Программы для передачи и приёма сообщений

- ✓ NetMeeting
 - ✓ Skype
 - ✓ ICQ
- 

NetMeeting


- Цель
 - Узнать что такое NetMeeting
 - Научиться использовать NetMeeting на практике



Office In Vitro

NetMeeting 2808

Программа NetMeeting позволяет производить обмен информацией между компьютерами в локальных и глобальных сетях, а также организовывать сеансы совместной работы.



NetMeeting

- Цель
 - Узнать что такое NetMeeting
 - Научиться использовать NetMeeting на практике



Office In Vitro

NetMeeting 2808

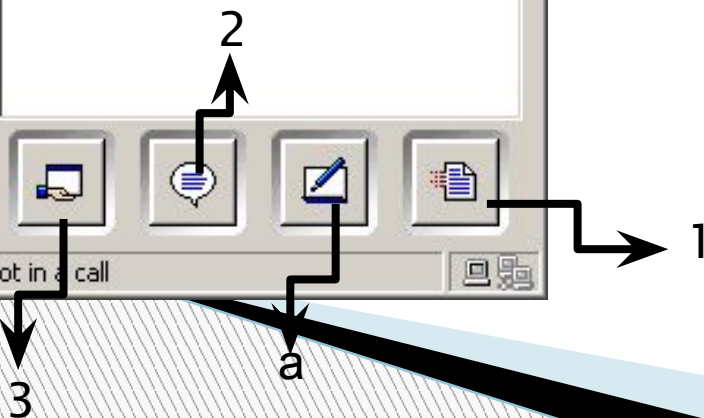
Использование программы Netmeeting

- На обоих компьютерах запустим программу NetMeeting.
- На компьютере 1 имя компьютера в локальной сети.
- Щелкнем мышью по кнопке Вызов
- Вызываемый абонент на компьютере 2 должен подтвердить получение вызова щелчком мыши по кнопке Принять.
- На компьютере 1 щелкнем левой клавишей мыши по кнопке Передача файлов.
- В появившемся окне Передача файлов выполним цепочку действий: Файл - Добавить файлы и укажем файл для передачи и адресата.
- Для подтверждения отправки выполним действия: Файл - Отправить файл.
- На компьютере 2 примем полученный файл. Для его просмотра щелкнем мышью по кнопке Открыть.

Функции программы NetMeeting



1. Отправлять друг другу файлы
2. Вести разговор
3. Совместно работать с общим приложением
 - a) Рисовать на графической доске



Программы для передачи и приёма сообщений

- ✓ NetMeeting
 - ✓ Skype
 - ✓ ICQ
- 

Возможности skype

- Диалог с помощью текстовых сообщений
- Пересылать файлы
- Голосовое общение
- Видеообщение
- Вести телеконференции

Средства необходимые для **skype**

- a) Звуковая карта
- b) Микрофон
- c) Колонки(наушники)
- d) Веб-камера



План работы со skype

- Установить программу на компьютер
- Зарегистрироваться
- Добавить контакты
- Позвонить
 - Голосовой вызов
 - Видео звонок
 - Начать чат...
 - Телеконференция

This is a screenshot of the 'Создать нового пользователя Skype' (Create new Skype user) window. It contains several input fields: 'Полное имя' (Full name), 'Выберите Skype имя' (Choose a Skype name) with a dropdown menu, 'Пароль' (Password) and 'Повторите пароль' (Repeat password) fields. There are also checkboxes for terms and conditions and a link to the privacy policy. At the bottom right, there are 'Далее' (Next) and 'Отменить' (Cancel) buttons.This is a screenshot of the 'Добавить контакт' (Add contact) window. It features a blue background and contains the following fields: 'Эл. почта' (Email), 'Номер телефона' (Phone number) with a country code dropdown, 'Имя и фамилия' (Name and surname), and 'Логин Skype' (Skype login). The 'Логин Skype' field is highlighted with a red oval. A green '+ Добавить' (Add) button is located at the bottom.

Средства общения

```
graph TD; A[Средства общения] --> B[Блог]; A --> C[Форум]; A --> D[Чат];
```

Блог

Сетевой
дневник или
журнал событий

Форум

Специальное
пространство сайта
или целый сайт для
публичного обмена
сообщениями между
посетителями

Чат

Ведение
диалога с
помощью
набирания
вопросов и
ответов на
компьютере

Социальные сервисы


- Социальные сети
- Сервисы для хранения мультимедийных ресурсов
- Социальные закладки
- Сервисы для совместной работы с документами

Интерактивные многопользовательские веб-сайты, содержимое которых наполняется самими участниками сети


Дают возможность размещать, просматривать и оценивать размещенные ресурсы, а также оставлять свои комментарии.

Это средства для хранения в Интернете закладок с адресами веб-страниц.


Сервисы для совместной работы с документами

- иметь совместный доступ к электронным материалам разного характера;
 - выполнять задания по совместному редактированию текста (например, написание реферата или плана исследования);
 - разрабатывать совместные презентации;
 - организовывать совместное решение задач.
- 

Правила безопасности и сетевой этикет

- Помните, что вы чаще всего общаетесь с анонимными собеседниками, среди которых могут оказаться непорядочные люди.
 - Не торопитесь давать новому собеседнику в чате, блоге, на форуме свой телефон или домашний адрес.
 - Если, с вашей точки зрения, собеседник навязывается в общение, то постарайтесь заблокировать его доступ к вам.
 - Общение в некоторых тематических каналах может запрещаться правовыми нормами и законодательством государства, а также моральными и этическими правилами поведения религиозной или этнической группы, к которой вы принадлежите.
 - При общении в сети будьте предельно корректными и вежливыми. При обсуждении всякая критика или несогласие с собеседником должны быть аргументированы.
- 

Подведение итогов

- ▣ Узнали особенности компьютерных коммуникаций и интернета
 - ▣ На примере 2 программ научились
 - Передавать информацию
 - Получать информацию
 - Общаться по голосовой и видеосвязи
 - ▣ Узнали о средствах обмена информацией и общении в сети
 - ▣ Узнали какие виды социальных сервисов бывают
- 

Спасибо за внимание!

