

Компьютерные презентации



Урок информатики
10 класс

Автор: Дорохова Ольга Алексеевна, учитель информатики высшей квалификационной категории МОУ СОШ №6 им. Н. Г. Чернышева ст. Казанской Кавказского района Краснодарского края

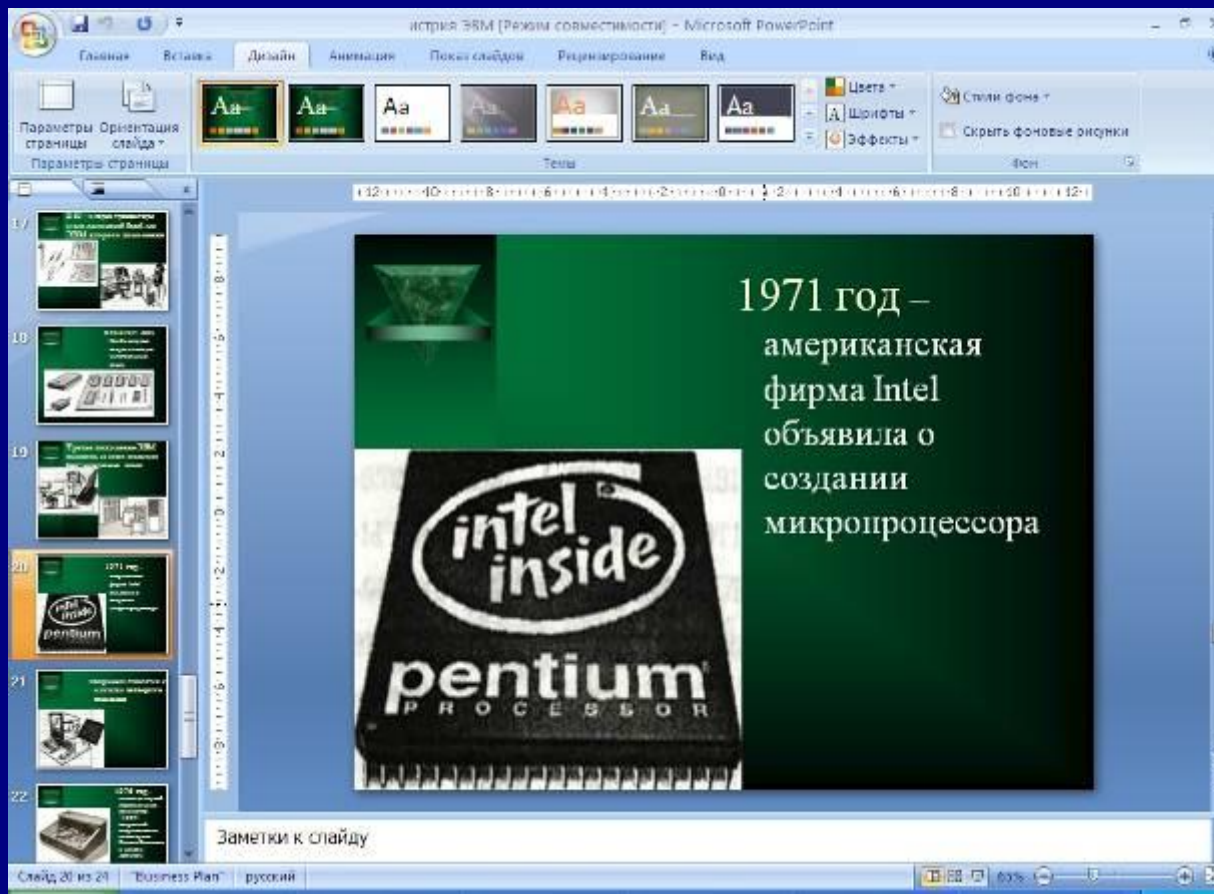


Компьютерные презентации

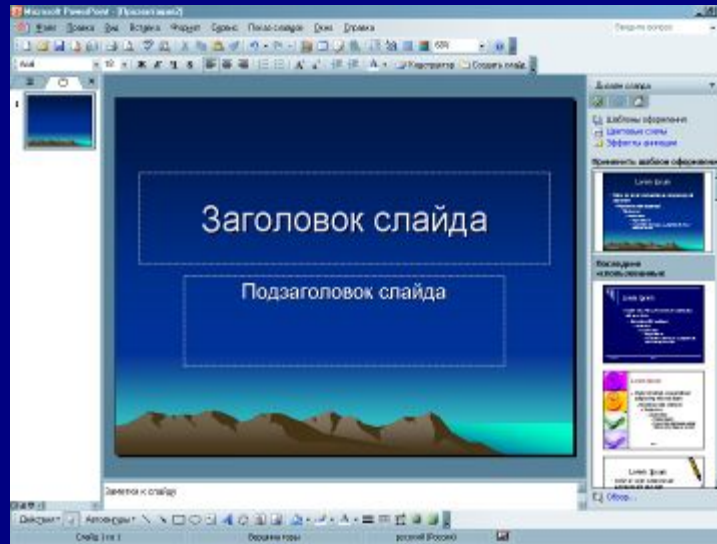
Компьютерные презентации являются одним из видов мультимедийных проектов. Компьютерные презентации часто применяются в рекламе, при выступлениях на конференциях и совещаниях, они могут также использоваться на уроках в процессе объяснения материала учителем или докладов учеников.

PowerPoint

PowerPoint - позволит профессионально подготовить презентацию, щегольнув броской графикой и эффектно оформленными тезисами.



PowerPoint

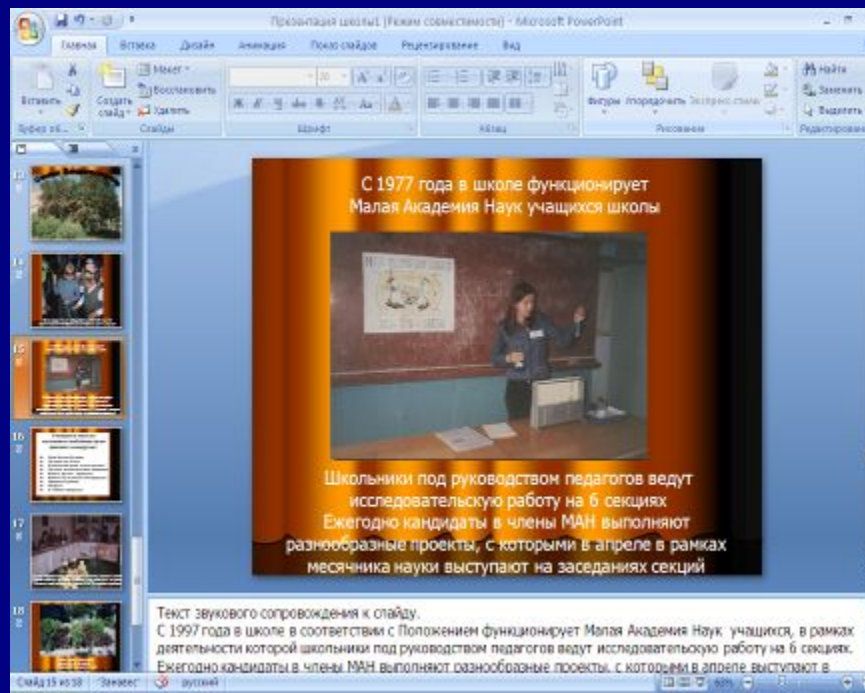


PowerPoint - это графический пакет подготовки презентаций и слайд-фильмов.

Он предоставляет пользователю все необходимое - мощные функции работы с текстом, включая обрисовку контура текста, средства для рисования, построение диаграмм, широкий набор стандартных иллюстраций и т.п.

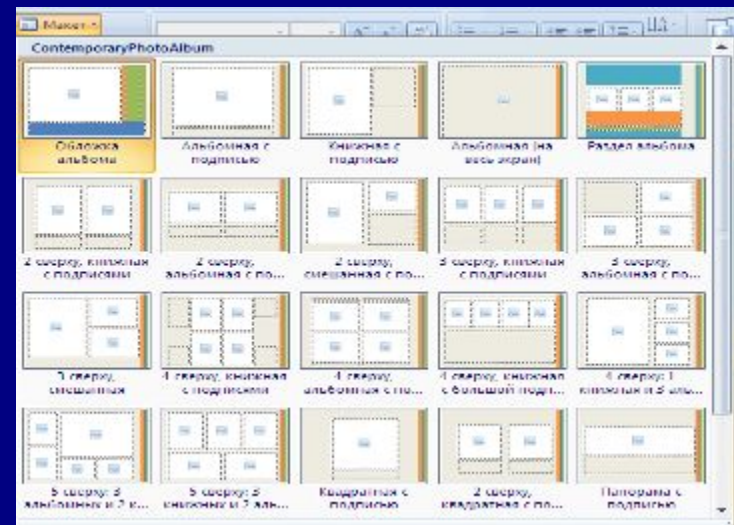
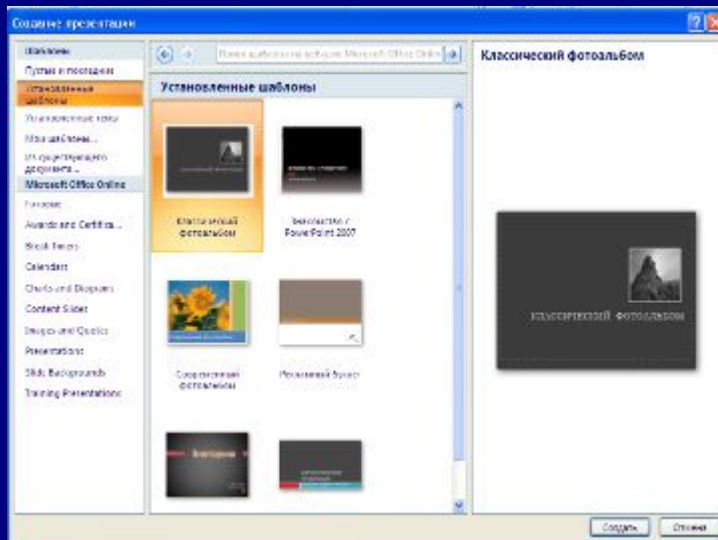
PowerPoint

- Программы для создания презентаций работают так же, как и текстовые редакторы, с помощью которых можно менять внешний вид документа, как нравится. Можно менять шрифты, размер текста, цвета и так далее. Основное отличие в том, что чаще всего вам придется показывать результаты вашей работы прямо на экране компьютера



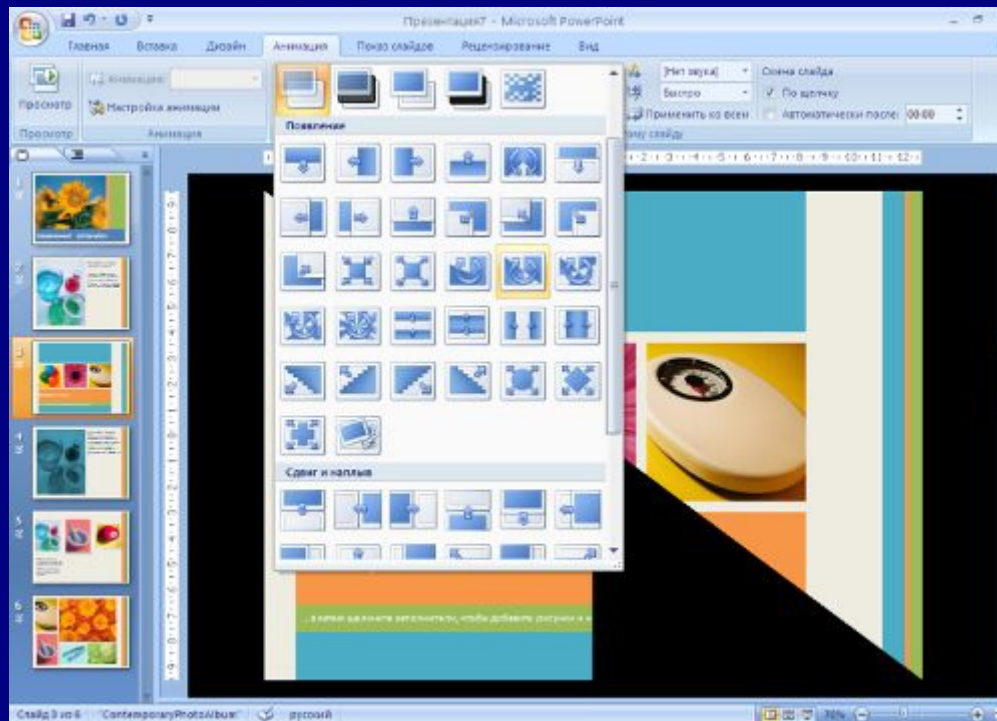
PowerPoint (создание слайдов)

- Создавать слайды можно несколькими способами:
- С помощью **Мастера автосодержания**;
 - Выбрать шаблон оформления;
 - Можно предпочесть пустую презентацию и сделать свои настройки.



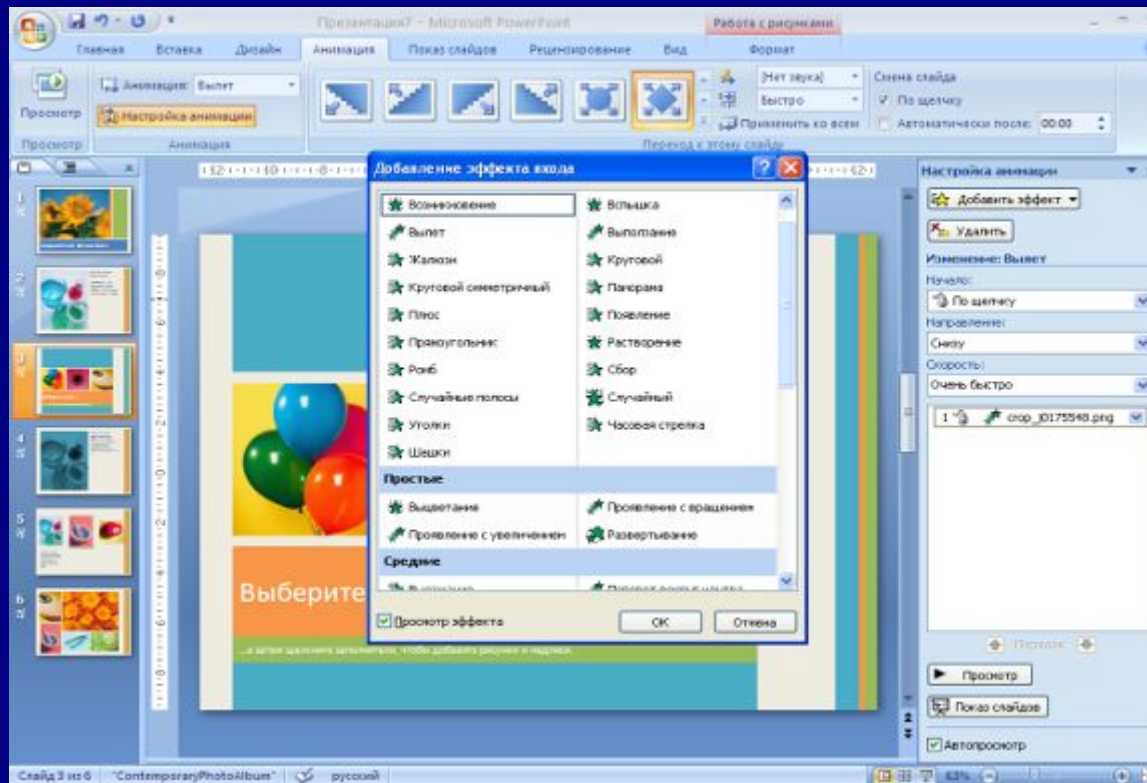
PowerPoint (спецэффекты)

- Существует два простых способа оживить презентацию, используя стандартные инструменты Microsoft PowerPoint. Первый – это смена слайдов, ...



PowerPoint (спецэффекты)

- ... второй – встроенный аниматор, который позволяет добавить простейшие движения тексту и графике.



Алгоритм создания компьютерной презентации

- Выбор темы
- Подборка информации сюжета
- Написание текста
- Съёмка и отбор фото, видео, аудио материалов
- Компоновка материалов
- Запись звукового сопровождения слайдов
- Создание слайдов
- Настройка смены слайдов
- Настройка анимации слайдов
- Сохранение презентации
- Сохранение презентации как демонстрации PowerPoint или Web-страницы