

Библиотека виртуальных загадок и головоломок

Для детей от 6 до 9 лет

Рубрики:

- 1) Воображалки
- 2) Занимательная грамматика
- 3) Переменка
- 4) Читалочка

Уважаемые родители!

Маленький человек пошел в школу...

Страна школьных наук призвана широко открыть перед ним свои двери, пригласить в увлекательное, захватывающее путешествие, где его ждут удивительные приключения, неожиданные открытия, тысячи путей-дорог.

Мы хотим подарить детям праздник, чтобы в их глазах не потух огонек любознательности, чтобы учеба в школе не казалась им ненужной и скучной. Наша виртуальная библиотека рассчитана на детей 6-9 лет и призвана помочь детям в увлекательной форме освоить культуру чтения и подружиться с книгой.


Дорогой юный друг!

Если ты побывал на наших
занимательных уроках, и тебе у нас
понравилось, приглашаем посетить
нашу **БИБЛИОТЕКУ ВИРТУАЛЬНЫХ
ЗАГАДОК И ГОЛОВОЛОМОК**, где ты
найдешь игры, шарады и веселые
рисунки-задания.

До встречи

Воображалкин.

Воображалки



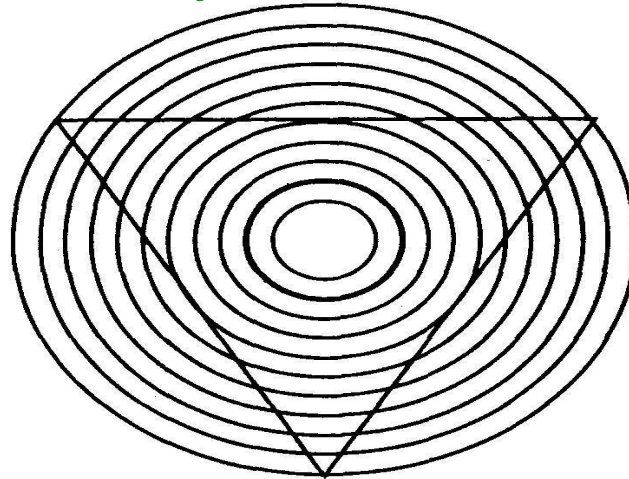
Кляксы в глазах

**Кто наляпал серые кляксы между черными квадратами? Ты сам!
Посмотри внимательно на любую из них, и она исчезнет.**

Воображалки


Прямые и ломаные

Все стороны этого треугольника- прямые линии, хотя твой мозг пытается убедить тебя в том, что они кривые.



Подгулявший глаз

Все эти линии параллельны (идут прямо вверх на равном расстоянии друг от друга), но они действительно кажутся наклоненными по отношению друг к другу.



Воображалки для малышей



Найди отличия.



Щенок цветов нарвал букет
И шлет тебе большой привет.
Он хитрый и веселый,
Задумал он игру.

Внимательно подумай и
помоги ему.

Давай поскорей принимайся
за дело,

В картинках различья найди
ты умело!

Угадай слово

Занимательная грамматика

В этих словах все буквы перепутаны.
Если поставить их на место,
получатся названия спортивных игр.

1. КОЙХЕК 2. НИТСЕН

А из этих букв можно составить
имена сказочных героев.

3. ЛИЧИПОНОЛ 4. КИОНИПОК

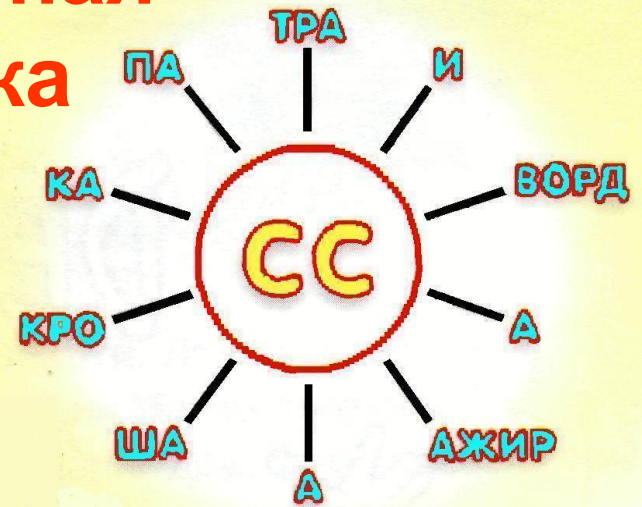
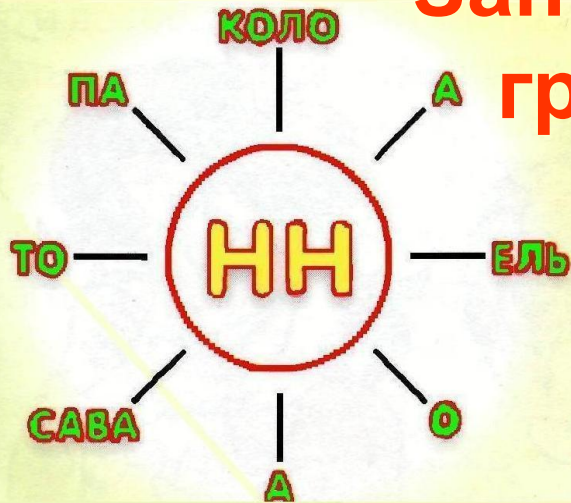
1					
---	--	--	--	--	--

2					
---	--	--	--	--	--

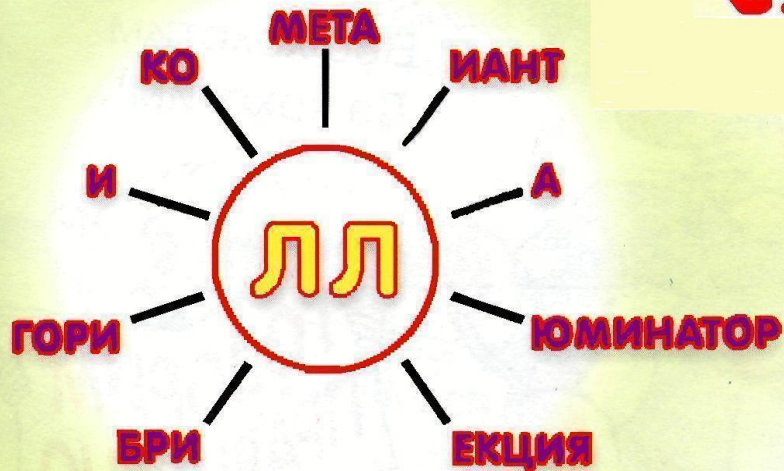
3								
---	--	--	--	--	--	--	--	--

4							
---	--	--	--	--	--	--	--

Занимательная грамматика



Составь слово



Слова особенные
Вам запомнить
надо:

Стоят в них буквы
одинаковые рядом!
Слова давайте
правильно писать -
Приятно получать
отметку "пять"!

Занимательная грамматика

Слов крылатых вереница
Вновь слетелась на
страницы
И задачка непростая
Встала пред тобой,
дружок,
Что они все означают
Не любой сказать бы
смог
И придется постараться
В их значениях
разобраться.

КАК ЭТО ПОНИМАТЬ?

1

НАЛОМАТЬ
ДРОВ



2

ВИСЕТЬ
НА
ВОЛОСКЕ



3

КАК СНЕГ
НА ГОЛОВУ



4

ПОВЕСИТЬ
ЛАПШУ
НА УШИ



5

ЗАКИНУТЬ
УДОЧКУ



6

СЧИТАТЬ
ВОРОН



1. НЕОЖИДАННО. 2. ОБМАНУТЬ. 3. НАДЕЛАТЬ ОШИБОК.
4. БЫТЬ В ОПАСНОСТИ. 5. БЕЗДЕЛЬНИЧАТЬ. 6. УЗНАТЬ ЗАРАНЕЕ.

Художник
Вероника Полова

Отвѣты: 1-3, 2-4, 3-1, 4-2, 5-6, 6-5.

Занимательная грамматика

К пословице хвостик
Приставь поскорей,
Да выбери тот,
Что понравится ей!



Цыплят по осени ...

- а) наряжают;
- б) угощают;
- в) считают;



МИНИ-ТЕСТ



У страха...

- а) красная рубашка;
- б) глаза велики;
- в) чуткие уши;

Кашу маслом...

- а) заправить опасно;
- б) как окрошку квасом;
- в) не испортишь;

Переменка

Загадки отгадать не
сложно-

Задание простое,
Начни читать стишок
И вставь в конце
По смыслу слово.

ЗАГАДКИ

Это платье
Тётя Зина
Принесла
Из ...

Сергей
БЕЛОРУСЕЦ



Здесь работает
Матрос.
Что за место? –
Вот вопрос...

Художник
Наталья
Кудрявцева



Топору сестра –
На зубок остра.



Удобное пальтишко.
В него одета книжка.



Нынче с неба
Дождик льёт.
Тает снег и тает ...



Сегодня
В двадцать пятый раз
Под воду лезет ...



В зоопарке
Люда
Встретила ...



Для рыболовных дел –
Крючок.
Для ловли бабочек – ...



Переменка

На веселой переменке
Три картинки рассмотри
И к забавным почемучкам
Ты ответы подбери!

Переменка

ПОЧЕМУ ЧКЧ

Почему у крокодила такой круглый живот?




Рисунок автора

Александр
АСТРЕЦОВ



Почему эти грибы
называются лисички?



Чьё яйцо высидела курица?

Переменка

Толстый, толстый крокодил он
проглотил.




Лисица вертит головой: как интересно ой, ой, ой!
Куда ни глянешь- там и тут
Загадки под кустом растут.



У курицы- мамы
Яйцо не простое
И чье же оно такое большое?



ЧИТАЛОЧКА



Как хорошо уметь читать!
Не надо к маме приставать,
Не надо бабушку трясти:
“Прочти, пожалуйста, прочти!”
Не надо умолять сестрицу:
“Ну почитай еще страницу!”
Не надо звать,
Не надо ждать,
А можно взять
И почитать!

Читалочка

Рассказы в картинках
К нам в гости спешат,
В них каждое слово-
Сюрприз для ребят
Прочесть их порою
Смешно и занятно
Ведь это не сложно,
И знания пополнить
При этом возможно!

Доброе утро

Анатолий ЛЕЛЬЕВ



Однажды утром по дороге в школу шёл

Его звали Ваня Соловьёв. Он нёс большой



там лежали



В то же утро по дороге в школу шла



, её

звали Катя Кукушкина. Она тоже несла большой



хотела, чтобы



шёл рядом. Она шла и

думала: сейчас



подойдёт, скажет: «Доброе утро!»

и они вместе пойдут в школу. Вот так:



Или так:



И действительно подошёл. Он сказал: «Доброе утро!»



Потом сказал: «Давай вместе пойдём в школу».

И они пошли. Вот так:



Художник
Наталья
Кудряцева

Осень

Солнце стало холодней,
Улетают птицы.
И все меньше ясных дней,
Первый лист кружится.
Тучи темною толпой
По небу спешат.
Лес как будто золотой,
И полно опять!

Марина Дружинина

Ребята!

Если Вас заинтересовали
наши веселые задания,
приглашаем к нам в
библиотеку на занятия

“**Ч**тение с **у**влечением”.