

# Гуси - лебеди



План местности, на которой  
происходит действие сказки

Выполнила: Васильева Анастасия 6а класс  
Учитель: Воробьева О.В.

Цель проекта: составить план местности, на которой происходит действие сказки «Гуси-лебеди»





Русскую народную сказку «Гуси лебеди» пересказали Толстой Алексей Николаевич и Афанасьев Александр Николаевич




**Прочитала обе сказки и  
выписала маршрут  
движения девочки.**

**Налетели гусли-  
лебеди, подхватили  
мальчика, унесли  
на крыльях.**







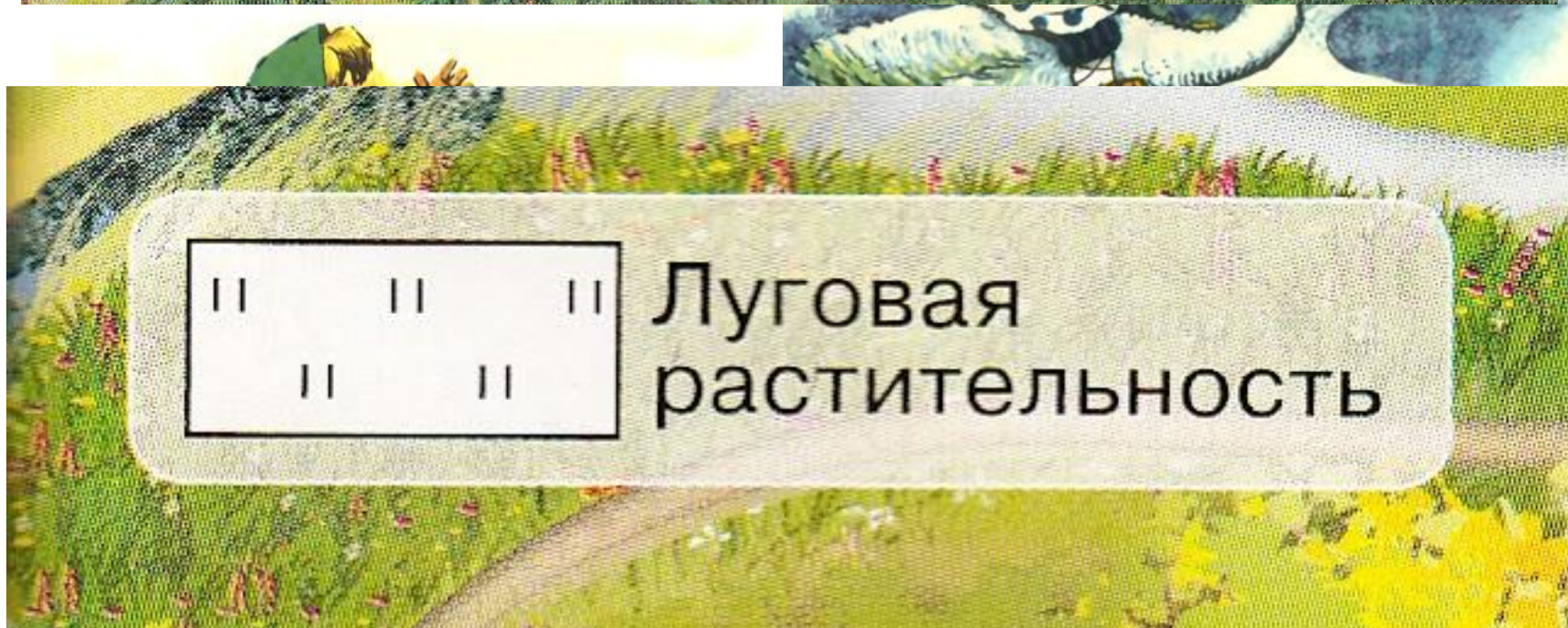
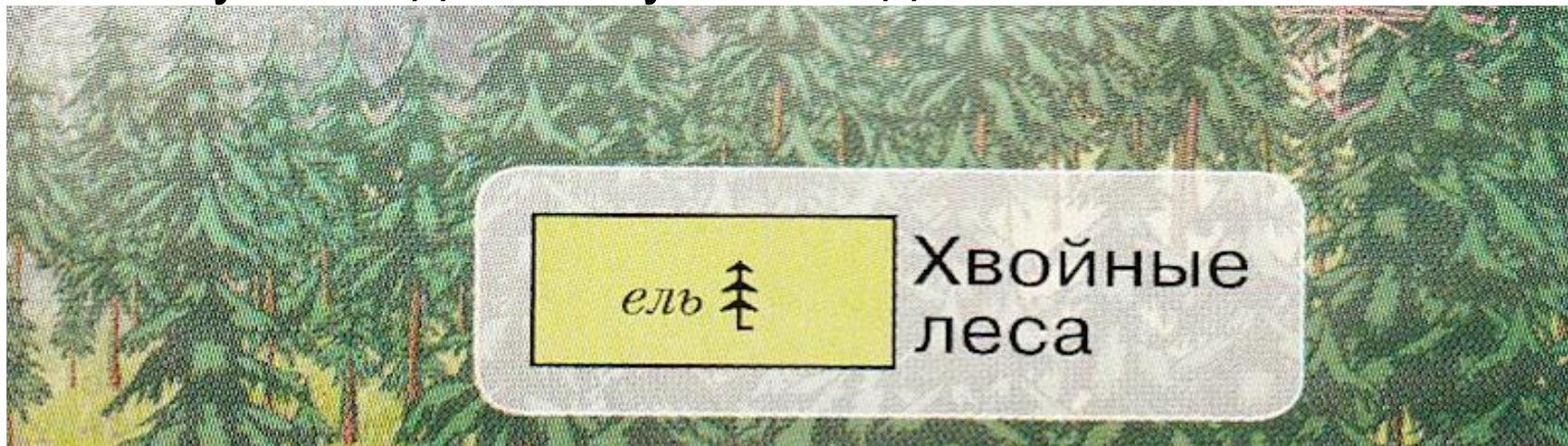
# Кварталы посёлков сельского типа



Девочка побежала на улицу



Метнулись вдалеке гуси-лебеди и

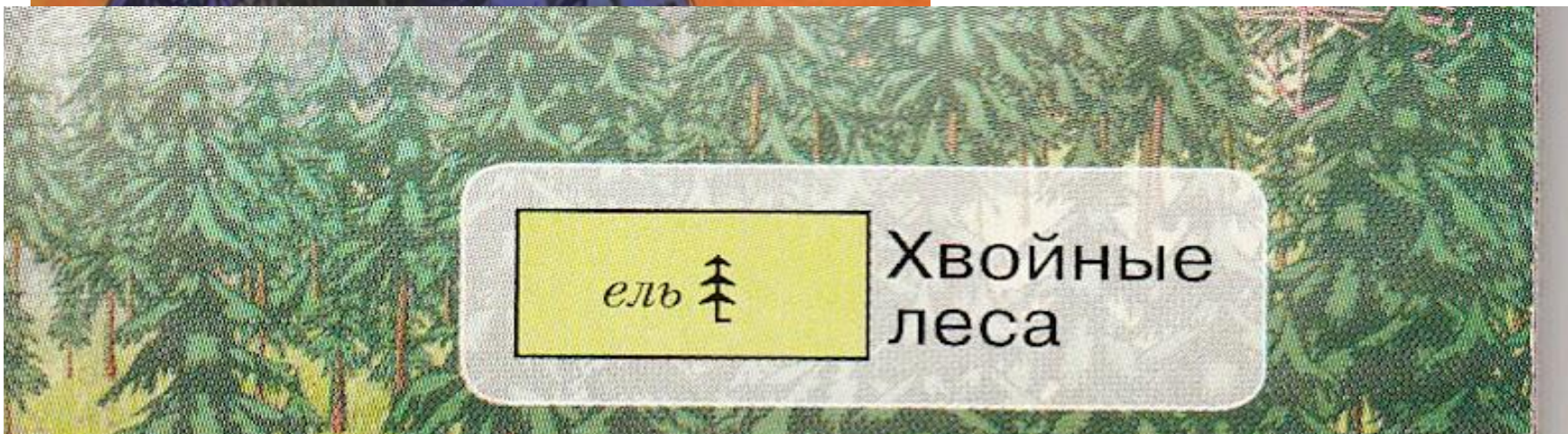



выбежала в чистое поле.





унесли братца за  
темный лес



ель 

Хвойные  
леса

Бежала-бежала, стоит печка.



Печка


- Условный знак печь, пришлось придумать.



Побежала дальше,  
стоит яблоня.



Отдельно  
стоящие деревья





# Молочная речка, кисельные берега






И побежала дальше по полю, по лесу.






Стоит избушка  
на курьих ножках



пришлось придумать  
условный знак, дом  
Бабы-Яги





Девочка взяла братца и побежала.

- — Речка, матушка, спрячь меня!
- — Поешь моего простого киселька



Девочка поела и спасибо сказала. Река  
укрыла ее под кисельным бережком.







Речка ее  
посадила под  
бережок.







Листочки со съестными ветвями, прикрыты  
листами.




Добежала девочка до печки:

- Печка, матушка, спрячь меня!
- Поешь моего ржаного пирожка.

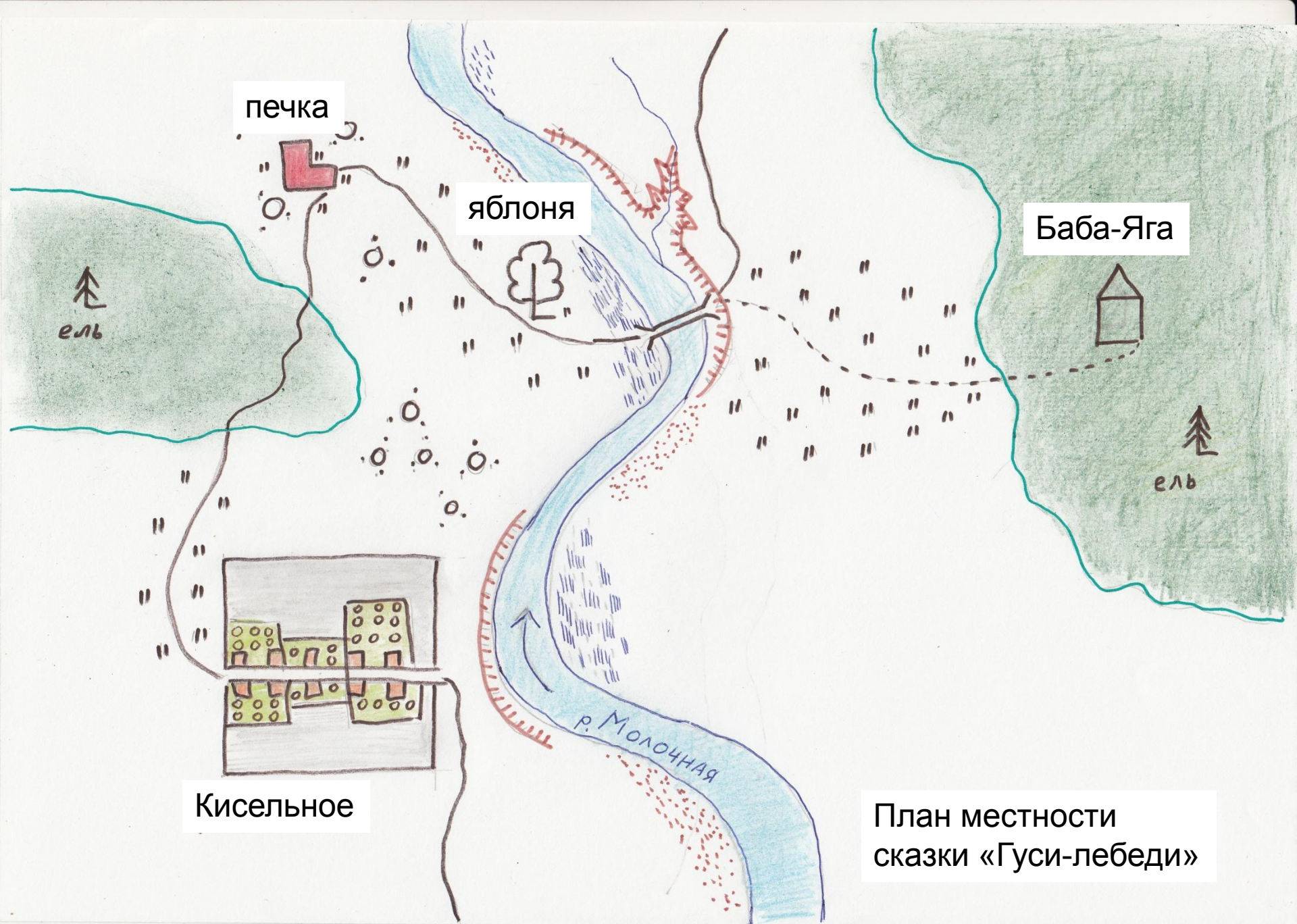
Девочка скорее — пирожок в рот, а сама с братцем — в  
печь





- 
- An illustration of three white swans in flight over a lush forest. The swans are positioned across the frame, with one on the left, one in the center, and one on the right. Below them, a stream flows through a dense forest of tall, moss-covered trees. A waterfall cascades into the stream on the right side. The overall scene is serene and naturalistic.
- И по этим исследованиям я начертила план местности, где происходили действия сказки «Гуси-лебеди»





печка

яблоня

Баба-Яга


ель

ель

Кисельное

План местности  
сказки «Гуси-лебеди»





Сказка ложь, да в ней намёк!  
Добрым молодцам урок!



**Планы на будущее –  
составить атлас  
«Сказочных земель».**





# Литература.

- **Гуси-лебеди**
- Русская народная сказка в обработке Афанасьева Александра Николаевича
- **Гуси - лебеди**
- Русская народная сказка в обработке Толстого Алексея Николаевича
- 
- Атлас по географии «Планета Земля» 6 класс



# Спасибо за внимание

