

Тайга

Тайга — биом, характеризующийся преобладанием хвойных лесов (бореальных видов ели, пихты, лиственницы, сосны, в том числе кедровой).

Располагается в северной субарктической влажной географической зоне. Хвойные деревья составляют там основу растительной жизни. Для этой зоны также характерны болота, которые покрывают материковую часть Канады и северную Сибирь.

Тайга — самая большая по площади ландшафтная зона России. Ее ширина в Европейской части достигает 800 километров, а в Западной и Восточной Сибири — 2150 километров. Таежные зоны России стали формироваться еще до наступления ледников.

Тайга — самая большая по площади ландшафтная зона России. Ее ширина в Европейской части достигает 800 километров, а в Западной и Восточной Сибири — 2150 километров. Таежные зоны России стали формироваться еще до наступления ледников.

Тайга — самая большая по площади ландшафтная зона России. Ее ширина в Европейской части достигает 800 километров, а в Западной и Восточной Сибири — 2150 километров. Таежные зоны России стали формироваться еще до наступления ледников.





Тайга

Обитатели

Животный мир тайги богаче и разнообразнее, чем животный мир тундры. Многочисленны и широко распространены: рысь, россомаха, бурндук, соболь, белка и др. Из копытных встречаются северный и благородный олени, лось, косуля; многочисленны грызуны: зайцы, буроzubки, мыши. Из птиц обычны: глухарь, обыкновенный рябчик, кедровка, клесты и др. Для тайги Северной Америки типичны американские виды тех же родов, что и в Евразии.

В таёжном лесу по сравнению с лесотундрой благоприятнее условия для жизни животных. Здесь больше оседлых животных. Нигде в мире, кроме тайги, не водится столько пушных зверей.

В зимний период подавляющее число видов беспозвоночных, все земноводные и пресмыкающиеся, а также некоторые виды млекопитающих погружаются в анабиоз и зимнюю спячку, снижается активность ряда других животных.





Тест

1. Животный мир Тайги больше чем...

А) Тундры

Б) Арктики

В) Зоопарка





2. Основную растительность составляет...

А) Пихта

Б) Кактус



В) Ель



3. в Европейской части достигает... А)800 километ

Б)3 метра

В)900 километров



Правильно!