


Мой любимый журнал: Чему
я учусь, читая его.

Исследовательский проект по
журналу «Мурзилка»

Исполнитель: ученица 6 «а» класса
Сулейменова Камила.

«Мурзилка» — популярный детский литературно-художественный журнал. Издаётся с мая 1924 года и адресован детям от 6 до 12 лет. За 87 лет существования всеми любимого детского журнала его выпуск не прерывался ни разу.

Назван он по имени сказочного существа желтого и пушистого Мурзилки. Свое имя Мурзилка получил благодаря озорнику и проказнику — маленькому лесному человечку, существовавшему в популярных книгах для детей конца 19 века. Это был человечек во фраке, с тросточкой и моноклем. Потом образ лесного Мурзилки поменялся на образ обыкновенной маленькой собачки, помогающей всем, кто попал в беду. Но Мурзилка в облики щенка просуществовал не долго.



- В 1937 году знаменитый художник Аминадав Каневский создал новый образ Мурзилки. С тех пор в детском издании «Мурзилка» живет жёлтый герой, в красном берете и шарфе, с перекинутым через плечо фотоаппаратом.

Главным отличием журнала для детей «Мурзилка» является качественная детская литература. В разные годы с журналом сотрудничали Агния Барто, Корней Чуковский, С.Маршак, М.Пришвин, К.Паустовский...

В настоящее время в журнале также публикуются произведения современных детских писателей. В «Мурзилке» печатаются детские сказки, сказочные повести, детские рассказы, пьесы, детские стихи.

«Мурзилка» — это не только рассказы и сказки для детей, это еще и полезное детское чтение. Постоянные рубрики журнала, интересные и познавательные, являются достойным дополнением к углублённому изучению школьных предметов: русского языка («Детективное агентство», «Как появилось слово»), география («Путешествия и открытия – великие географические открытия»), естествознания (Красная книга Мурзилки), труда (достижения науки и техники в рубриках), физической культуры («Чемпион»), ОБЖ («Школа безопасности»), изобразительного искусства («Идём в музей», «Художественная галерея», «Галерея искусств Мурзилки»). В каждом номере «Мурзилки» есть игры и кроссворды, загадки и головоломки, ребусы, раскраски, конструкции-самоделки.



Страницы первых номеров журнала «Мурзилка»



Время,
подписка!

Муззилка

Самый современный журнал для детей 6 - 12 лет

Он очень серьезный,
Солнечный, полный,
При этом - веселый,
Живой, современный.

Смешной и пушистый,
Ершистый порой,
Учый, художник,
Рассказчик, герой.


Мне скажут, таких
Не бывает на свете...
- Бывает... МУЗИЛКА! -
Отвечат все дети.



Подписка через Интернет: <http://www.akc.ru>
Для зарубежных подписчиков: ЗАО «МК-Публика»,
Тел. 8951 672-79-32 E-mail: export@periodicals.ru

Структура журнала - содержание

Очень удобна структура журнала. На первой странице журнала главный герой «Мурзилка» держит в руках разноцветные шарики с названием рубрик и статей, опубликованных в журнале с указанием страниц.



Познавательную информацию нахожу в рубрике

«Путешествия и открытия»

Вместе с
путешественник
ами много
открытий для
себя сделала
читая рубрику
«Путешествия и
открытия».

Мурзилка

Для своего времени он был великим путешественником. В дальних странствиях он делал записи обо всем интересном и необычном, что удавалось увидеть или услышать. Свое многолетнюю работу он назвал «История в девяти книгах». Ее с увлечением читают и теперь. Имя этого путешественника и исследователя – Геродот. Жил он более чем две с половиной тысячи лет назад в Элладе – так называют Древнюю Грецию.

Путешествия и открытия

По морям и караванным тропам

Олег ТИХОМИРОВ

Геродот


Развалины храма на берегу Эгейского моря

Путешествия и открытия


Читая статью Олега Тихомирова «По морям и караванным тропам» я заочно познакомилась с великим путешественником и «отцом истории» - Геродотом и его книгой «История в девяти книгах».

Музыка 21


В Европе ВОДИЛИСЬ ЛЬВЫ



Древний Галгариас



Трои



Греческий корабль



Львы в Европе?

С юных лет мечтал Геродот побывать в дальних странах. Он много читал, и его любимым литературным героем был отважный и хитроумный Одиссей, прошедший через самые невероятные приключения. Стихотворную историю о странствиях Одиссея создал легендарный Гомер – слепой поэт, которого знал каждый грек. Семь городов спорили между собой: жители утверждали, что знаменитый поэт родился именно у них. В одном из таких городов – Галгариасе – и повзрел свое детство Геродот.

В первое путешествие он отправился, когда ему было двадцать лет. Вначале он побывал в городах, расположенных вдоль побережья Малой Азии. Посетил развалины Трои, которую воспел Гомер в поэме «Илиада». Геродот бродил по узким улочкам и старался предположить, куда троянцы на свою погибель вкатили огромного деревянного коня, оставленного противником перед их воротами. Защитникам Трои и в голову не могло прийти, что внутри коня спрятались вражеские воины. Ночью лазутчики бесшумно выбрались из тайника и открыли ворота. Войска ворвались в город. Троя пала...

Из того, что записал Геродот во время путешествия, немало узнаешь об островах и проливах, о реках и горах Малой Азии. Но всё же это было отчасти знакомо грекам. Амолодому человеку хотелось исследовать края неизведанные. Он садится на корабль, пересекает Эгейское море и по горным тропам идёт в малоизвестные края Македонии и Фракии. Здесь он продолжает вести «путевой дневник». В его записках есть и рассказы тех людей, которых он встречает. От местных пастухов он узнаёт о диких турах и даже львах, что водятся к востоку от реки Вардара.

Львы в Европе? Верится с трудом, правда? Но ведь их видели в страшно далёкую пору. Представьте, тогда ещё не было римского Коллизея, на арене которого сражались гладиаторы, а необоружённых рабов и пленников заставляли бороться с хищниками. И вулкан Везувий ещё не засыпал камнями и пеплом три города. До этой трагедии пятьсот лет. И на берегу Днепра ещё не появился Киев – мать городов русских. До его возникновения более тысячи лет. Вот в такую эпоху жил Геродот.

Путешествия и открытия

Путешествуя с Геродотом я побывала в городах, расположенных вдоль побережья Малой Азии, малоизвестных краях Македонии и Фракии, в загадочном «крае земли» Колхиде, в древнем Вавилоне, Индии, Африке.



Путешествия и открытия

Священный город
крокодилов
Крокодилополь
вызвал у меня
удивление. Люди там
умеют приручать
крокодилов, на лапы
надевают золотые
кольца и уши
украшают
стеклянными
серьгами.



Путешествия и открытия


Черная борода – так называли Васко де Гама – простого дворянина, преданного королю, носившего густую черную бороду, несколько длиннее, чем у других приближенных короля. Решительность и упорство позволили Васко да Гама открыть морской путь в Индию. Чтение этой статьи позволило мне узнать - как это было?



Путешествия и открытия


Рискуя жизнью, скрываясь под именем торговца Алимбека, служащий российской армией, адъютант генерал-губернатора Западной Сибири, молодой офицер Чокан Валиханов, изучал Джунгарию и людей, населявших ее, их обычаи и, обряды и праздники.

Музыка



Путешествия и открытия


В 1856 году молодому русскому офицеру удалось проникнуть в закрытую строгими законами для всех европейцев страну – Джунгарию, что находится в самом центре Азии. Программу этого совершенно секретного путешествия составил известный академик П. П. Семенов-Тянь-Шанский. Джунгария располагалась в тысячекилометровой впадине и была окружена горами Тянь-Шаня, Памира, Каракорума. Только побывав там, можно было собрать материал, который позволил бы учёным объяснить строение всей Центральной Азии. Но закон джунгарских властей был суров – за его нарушение чужестранцам рубили голову.



Чокан Валиханов

ТАЙНА АЛИМБЕКА, или Свой среди чужих

Олег ТИХОМИРОВ



Преддверие Джунгарии

Путешествия и открытия

Как удалось Ч. Валиханову изучить неизведанный край - Джунгарию? Ведь закон джунгарских властей был суров – за его нарушение чужестранцам рубили головы. Найти ответ на этот вопрос мне помогла статья «Тайна Алимбека или Свой среди чужих».

Мурзилка 21



— А где твой верблюд? – спросили стражники.
— Вот, – спокойно ответил Алимбек.
— Развязывай тюки. Посмотрим, что вершье.
Не найдя ничего подозрительного, стражники тщательно обыскали самого торговца, затем сказали:
— Можешь войти в город.
Алимбек уплатил пошлину чиновнику-китайцу и повёл верблюда к воротам Кашгара – главного города Джунгарии.

Близ Кашгара



... Знали бы стражники, кто скрывается под именем торговца Алимбека. Да и самим могли возникнуть сомнения. Он ничем не отличался от других, торгующих с караваном. Черты лица – восточные, голова обрита по местному обычаю. Сидячка и обувь такая же, как и у всех. На самом же деле человек, проникший в Кашгар, служил в российской армии и был адъютантом у генерал-губернатора Западной Сибири. Звали молодого офицера Чокан Валиханов. По национальности он был казак. В XVII веке его прадед хан Аблай сделал всё, чтобы Казахстан присоединился к России.

Хан Аблай

Ещё учась в Омске в кадетском корпусе, Чокан увлёкся географией. Он мечтал о далёких странах в горах Тибета, об открытиях, которые можно совершить в глухих краях Китая и Монголии. Но первое его путешествие было с военной экспедицией к озеру Иссык-Куль. Он научился составлять карту местности, наносить на неё хребты, ущелья, реки. Он собирал образцы минералов и растений. Его интересовали народные сказания, песни и поговорки.



Вернувшись в Омск, Валиханов через некоторое время встретился с академиком П. П. Семеновым-Тян-Шанским.

Тянь-Шань

— Да вы природный географ, – заметил учёный, ознакомившись с картами и записями офицера. – Собрать такой материал за одно недолгое путешествие... Знаете, вам можно позавидовать.

Памир

— Что вы говорите, Пётр Петрович, – смущился Чокан. – Разве это сравнить с вашими экспедициями... Всю Центральную Азию изучили...

— Нет, голубчик, далеко не всю. Есть районы, куда нам путь запрещён. Хотелось бы, например, попасть в захваченную китайцами Джунгарию. Как казана для науки эта огромная владина среди гор.



Чокан задумался. И вдруг дерзкая мысль обожгла его.

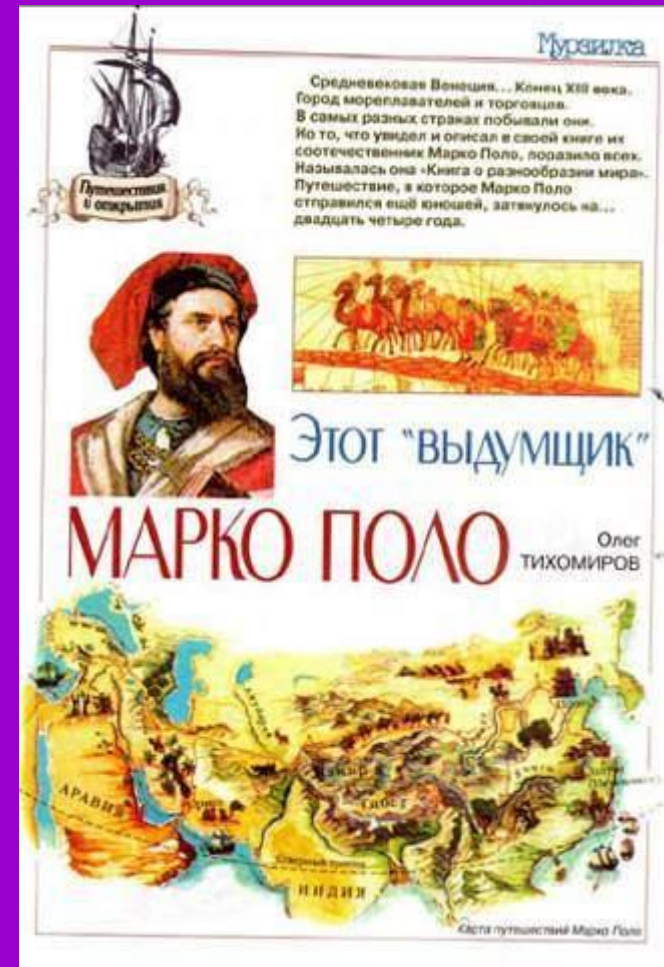
— Пётр Петрович, а я смел бы!.. Я знаю восточные языки. Внешность моя неевропейская. Год видом торговца я бы пробрался в Джунгарию через карданы. Если меня туда откомандируют, я... Я с великой радостью...

— Что ж, – не сразу ответил академик. – С первого взгляда прекрасная идея. Но вы рискуете жизнью.

Каракорум

Путешествия и открытия

Конец XIII века – средневековая Венеция. О своем путешествии, которое длилось 24 года Марко Поло написал в книге «Книга о разнообразии мира»



Путешествия и открытия

В то время европейцы Марко Поло называли «выдумщик». Он пишет в книге о том, что в Китае расплачиваются не только золотом и серебром, но и бумажными деньгами. Что разжигают «черные камни» (то есть уголь), которые горят жарче дров.

Музейка 23

По морям, горам и пустыням

Путешествие братьев Поло на Восток. Средневековая миниатюра (фрагмент)



Каналетто. Венеция, 1732 г.

Шестнадцатилетнему Марко предстояло совершить переезд в далекие страны. Отец и дядя — купцы Николо и Маттео Поло — взяли его с собой. Да и почему бы не взять? Марко был выносливым и сильным. Умел ставить паруса и управлять рудьби. К тому же он был грамотен. Все это пригодится будущему купцу, считал Николо. Отец был уверен, что Марко пойдет по его стопам.

Сейчас путь венецианского купца лежал далеко-далеко на восток, к великому монгольскому хану Хубилаю, чья столица в то время была в Пекине.

Марко спрашивал отца:

— Как долго мы будем добираться до его столицы?

— Будем два. — Николо задумался, потом добавил: — А может, больше. Всеко случается в дороге.

Моряки они прошли только часть пути. Прибыли в Анду — сирыйский порт. Потом их путь лежал посуху. Следя за караванными тропами Малой Азии, они достигли Закавказья. Перейбрались через Каспийское море в Туркмению. Затем, минуя Персию и Багдад, вышли к Ормузу. Оттуда было легко добраться по морю до Индии. А там, как пошутил Николо, «рукой подать до Китая».

Когда караван смывался по разным странам, купцы старались повсюду разузнать, что пошам. А младшего путешественника интересовало буквально всё. Марко запомнила, как расположены горы, куда текут реки, какой ласут скот, что растет на полях и в садах местных жителей, что они едят и как одеваются.

Николо говорил сыну:

— Зачем тебе всё это? Мы же не будем торговать горками и реками.

Шумные города сменялись безлюдными плоскогорьями. Не раз путники перебирались через быстрые горные реки. Преодолели хребты



Осмун. Гравюра XIX века

В дороге



Путешествия и открытия

Поэтому читатели потешались над автором – бумажные деньги – разве кто захочет получить вместо монет какие-то бумажки?, камни у него горят – Да он морочит всем голову.

Музыка



Хан Хубилай

Памира. Вот уже и горные версы Средней Азии. Пустыня Гоби — ни травинки, ни кустика. Солнце выжгло всё. Наконец-то пустыня позади. Попалось первой маленькое селение, второе... Но что это за всадники кинулись наперез каравану?
— Пропали! — воскликнул отец. — Разбойники!
К счастью, это оказалось не так. Отряд воинов был послан ханом Хубилаем для охраны и почётной сопровождения.
...На путешествии от Венеции до Пекина ушло три года.

На службе у хана

Хубилай устроил итальянцам пышный приём. Братья Никколо и Маттео были хорошо ему знакомы ещё по долгинему пребыванию в империи. А молодой Поло после нескольких бесед приятно удивил хана своими знаниями и рассуждениями.
— Я беру вас троих на службу, — заявил Хубилай. — Будьте моими советниками.

Через некоторое время как стал особо выдавать Марко Поло среди приближённых и даже поручал ему вести важные государственные дела. Как посланец Хубилая Марко побывал в ряде соседних стран. И когда на Востоке острый глаз Марко Поло подмечает что-то необычное для европейцев. Он находит в книге о том, что в Китае расплачиваются не только золотом и серебром, но и бумажными деньгами. Что разжигают «чёрные камни» (то есть уголь), которые горят жарче дров, и «чёрный порошок» — порох — может «чиркать» огонь. И как дробно государственная почта, которая разносит письма по разным городам...

Шли годы. Кто знает, может, Хубилай так и не отпустил бы от себя венецианских советников на родину. Помог случай. У персидского властителя Абулуса умерла жена. И он попросил Хубилая, чтобы тот прислал ему невесту из ханского рода. Поразмыслив, Хубилай согласился выдать за Абулуса свою дочь.

Доставить её в Персию великий хан поручает Марко Поло. И вот на четырнадцать кораблей Ислам свата (600 человек) и невеста с богатым приданым отправляются из Южного Китая в нелёгкий путь вокруг Индии. На борту одного из кораблей отец и дядня нашего героя.

Экспедиция длилась полтора года. Флотилия обогнала индокитайский полуостров, причаливала к островам Ява и Суматра. На последнем острове из-за долгой непогоды задержались на пять месяцев.

Но вот пслутный ветер вновь надул паруса — корабли идут к Цейлону. Вот уж где разгорелись глаза купца: драгоценные камни стояли на Цейлоне сушить на ветру. Отец и дядя закупили «камешки» и прослецыли зашить их в одежду. А у Марко свои интересы — хочется побольше узнать и увидеть.



Великий хан Хубилай встречает посланца гранитную отцу и дяде Марко Поло



Китай. Живались. Середина XIV в.

Путешествия и открытия

Но сменялся век за веком и читатели уже находят в «Книге разнообразия мира» уже не вымысел, а интересные факты, о которых посчастливилось узнать и мне.

25



После Цейлона и остановок в Индии, казалось бы, можно двигаться прямым ходом к конечному пункту — порту Ормуз, где должны встретить занскую дочь. Но Марко приказывает флоту свернуть в сторону африканских берегов.

Во времена Марко Поло никто не помыслит так много, как он. Но всему приходит конец. И в один прекрасный день молодой ханский советник, прибыв в уже знакомый порт Ормуз, «вручает» невесту со всем ее несчастливым приданым за давнишнюю жену. Тут-то Марко Поло и узнает, что точка длительности его путешествия, умер в Китае хан Хубилай. Стало быть, итальянцы могли теперь без каких-либо помех вернуться домой.

Итак, великий путешественник оказался в стенах родного дома. Но через три года между Венецией и Генуей началась война. После одного из сражений Марко попадает в плен и девять месяцев проводит в тюрьме. О своих невероятных странствиях он рассказывает другому заключенному, с которым сидит вместе в одной камере. Тот стал докладывать за Марко всё, что слышал. Так и появилась интереснейшая книга.

Любопытна её судьба. Книгу охотно читали и... рождались над автором.

— Ну и выдумщик!.. Бумажные денюги — хэ, ха, ха! Разве кто захочет получить вместо монет каких-то бумажки?

— Пески у него поют, камни горят, змеи танцуют под дудку... Да он морочит всем голову.

— Он просто лжёт. На одном острове он видел дракона, на другом — глыбу высотой с дом и зверя с рогом на носу, на третьем — дикарей-подводцев... Почему же они его не съели?

Вот так отзывались читатели о книге Марко Поло, жившие с ним в одно время. Но сменялся за веком век, и в «Книге о разнообразии мира» читатели находили уже не вымысел, а интересные факты. Даже «дракон», оказывается, живёт на белом свете. Это трёхметровый варан с острова Комодо. По описанию некоторых морских и океанских берегов ещё в середине XV века была составлена карта, которой долго пользовались мореходы и путешественники.

Вот какой замечательной стала история книги, в которой вначале говорили, что все она состоит из выдумки и неправды.

Китай. Пейзаж

С Радзи. Индия

Полуостров Цейлон

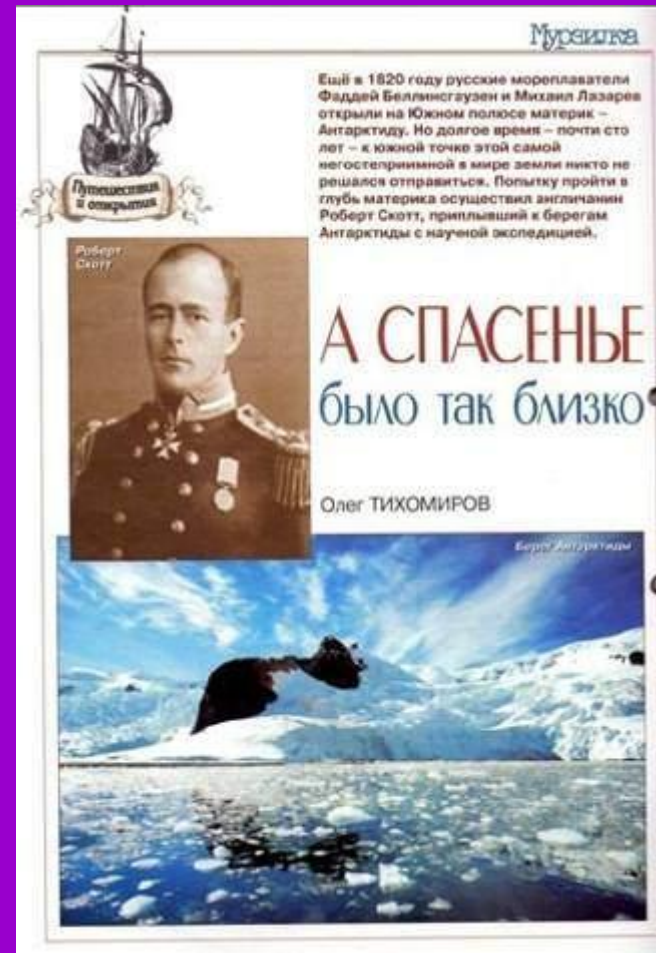
Книга

Базар в Омуне. Менингери

Марко Поло. Книга часов. Рукопись XV в. Французская национальная библиотека, Париж

Путешествия и открытия

После открытия в 1820 г русскими мореплавателями на Южном полюсе материка – Антарктида, попытку пройти в глубь материка осуществлял англичанин Роберт Скотт.



Путешествия и открытия

Экспедиция Р.Скотта проводили магнитные наблюдения, собирали образцы породы. До южной точки мира оставалось несколько миль. Издали путешественники увидели прикрепленный к шесту норвежский флаг. Норвежская экспедиция Раула Амундсена опередила их на целый месяц. Обратный путь был трагическим.

Мурзилка 23

Путешествие первое



Лангены Антарктиды

Он родился в 1868 году в семье, где служба во флоте считалась традицией. С детства мальчика учили заниматься спортом и обливаться холодной водой по утрам. Каждое начатое дело он старался довести до конца. В морском колледже он изучил строение кораблей, географию, физику, минерологию, иностранные языки. Уже в 18 лет Роберт Скотт становится младшим и назначает плавание на корабле «Баддиса». А ещё через два года он сдвигает экзамены на младшего лейтенанта. В дальних плаваниях он быстро мужает, приобретает опыт. Но больше всего Скотта влечёт исследовательская работа, неизведанные земли, открытия.

Когда в начале XX века в английском адмиралтействе заговорили о том, кого же поставить во главе антарктического похода, даже бывалые «морские волки» в один голос назвали Роберта Скотта.

И вот в 1902 году на корабле «Дискавери» Скотт отправляется в свою первую полярную экспедицию. Эта попытка хоть и принесла научные открытия, но не достигла своей главной цели – Скотту так и не удалось скользя льды и снега пробраться в глубь Антарктиды.

Через два года экспедиция вернулась в Англию.

И снова к ПОЛЮСУ

Корабль «Терра Нова»



Для очередного плавания в Антарктиду Скотту дали корабль «Терра Нова», который отошёл от берегов Англии 1 июня 1910 года и взял курс на Новую Зеландию. Туда же, но другим путём, русские участники экспедиции доставили и основной «полярный транспорт». С конюхом Антоном Омельченко прибыли 15 выносливых маньчжурских лошадей, а с конюхом Дмитрием Герковым – 31 здоровая собака из Сибири.

В Антарктиде Скотт разделил экспедицию на две части: на береговую и на ту, которая должна была находиться при корабле. Для того чтобы облегчить продвижение по континенту, он взял с собой вспомогательную группу. Он распределил на пути к полюсу поставить несколько промежуточных баз, где бы хранились запасы продовольствия, топлива, одежды. Все это было нелегко доставить. Воспользоваться двумя моторными санями, что имелись у экспедиции, не удалось: на сильном морозе они часто вывалились из строя. Теперь вся надежда была на «живой» транспорт.

Лошадь и собаки потянули груз. Но долго ли выдержат четвероногие помощники, особенно лошади? Экспедиция продвигалась всё медленнее, всё

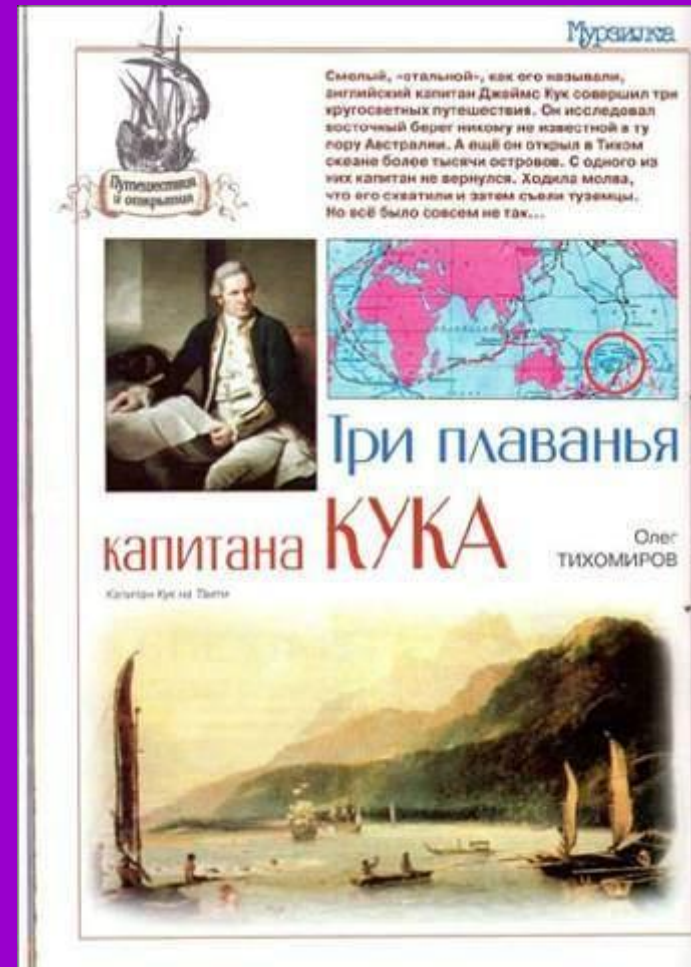
Путешествия и открытия

Впечатляют последние записи Роберта Скотта «Человек способен жить и терпеть ради будущего». В ноябре 1912 года нашли палатку, в которой погибли герои. В память мужественной пятерки на вершине холма был возведен крест из красного дерева с их именами, на нем надпись: «Бороться и искать, найти и не сдаваться».



Путешествия и открытия

Джеймс Кук совершил три кругосветных путешествия. Кук привез огромное количество карт и научных записей. Ходила молва, что его схватили и затем съели туземцы. Но все было совсем не так...



Путешествия и открытия

Трагедия разыгралась на Гавайях. Туземцы стали посещать корабль Кука и забирать корабельную утварь. Они унесли шлюпку, которая нужна была Куку. На требование вернуть, последовал отказ. Кук взял в плен вождя: верните лодку – вернем вождя. Но произошло непоправимое, у одного из солдат не выдержали нервы и он выстрелом убил туземца. - Не стрелять! – скомандовал Кук. И тут же упал, сраженный копьем.

Музыка 25

Никто из родственников Кука не предполагал, что Джеймс станет прославленным капитаном. Они были довольны, что он боится лавку хозяина, где зарабатывал гроши, и стал работать на «утоляшке» – судне, доставлявшем в порт уголь.

– Наш матрос с «черной калошей», – улыбались, говорили они.

Но Джеймс Кук быстро постигает морскую науку как следует ставить ларуса и управлять штурвалом.

– Значит, – сказал ему владелец «утоляшки», – плавай, и могу сделать тебя капитаном этой посудины.

Джеймс отказывается. Он записывается в королевский военно-морской флот. Служба проходит далеко от родных мест – в Северной Америке. Однажды капитан корабля, на котором служил Кук, спросил, не хочет ли тот составлять географические карты.

– Соо, я бы мог только мечтать об этом.

– Отлично! Без нас мы как без рук.

А вскоре Кук и сам становится капитаном большого корабля и отправляется в дальнюю экспедицию в Южное полушарие.

Он долбил до островов Новой Зеландии, первым обозначил их на карте и отправился дальше. Через несколько дней плавания по безбрежным водам вахтенный матрос вдруг закричал:

– Земля, капитан! Вижу землю!

Кук не очень-то возликовался, посчитал, что это опять остров. И ошибся. На самом деле корабль подошел к австралийскому матерку. Из этого похода Кук привез огромное количество карт и научных записей.

Следующим путешествием неутомимого капитана было к Южному полюсу. Он вторгся во льды Антарктики так далеко, как никто.

– Капитан, – обратился к нему помощник, – не прикажете ли повернуть назад? Снасти все в сосульках. Паруса тверды, словно доски.

Кук ответил не сразу. Он слушал, как вретис восточный ветер. Он глядел, как валится в густой туман. Будто он даже мог что-либо там рассмотреть. И наконец криком простуженным голосом скомандовал:

– Вперед!

Он очень хотел найти южный материк. У него было такое задание. А прослужив в королевском военном флоте, он считал своим прямым долгом выполнить задание. В январе 1774 года после сплошного льда преградил путь кораблю. Ах, как близко была Антарктида! И Кук пропал в великую от-



Английский брэк «Энджевр» Мэтью Флиндера



Джеймс Кук с Гавайскими островами



У берегов Австралии



Австралийские аборигены



Пятый капитан в Сиднее (Австралия)

Путешествия и открытия

Именем Кука назван пролив между островами Новой Зеландии, а также целый архипелаг, который состоит из группы островов и коралловых рифов.

Женский браслет с Полинезийских островов

валу, проникнув так глубоко в южные широты, но опытный ошакбл: он пишет в отчете, что у Южного полюса материка быть не может: там один лишь вечный лед. Кука утешдил:

— Стар, материал, собранный вами, оставит честь и славу исследователю. Отдохните дома.

Но бесконечная душа капитана рвалась к новым опасным путешествиям. Его очередной дальний путь лежал к островам Полинезии. Это было последнее плавание отважного капитана.

Трагедия разыгралась на Павайях.

Когда Кук бросил якорь возле одного из островов, его корабль стало посещать множество туземцев. Иной раз они кое-что брали из корабельной утвари, считая, что так поступать можно: все принадлежит всем.

Ледяные острова Южный полюс

Острова Новая Зеландия

Как-то раз они унесли с корабля шлюпку, которая была нужна Куку. Он потребовал вернуть её. Туземцы отказались. Тогда он взял в заложники вождя одного из племен: верните лодку — получите назад вождя. Разгорелся спор. Туземцы попытались пустить в ход своё примитивное оружие.

Хотя с ними можно было ещё договориться, у одного из солдат не выдержали нервы, и произошло непоправимое.

— Бейте их! — закричал он и выстрелил.

Туземцы, что был ближе всех, свалились замертво. Воскнули ружья и другие солдаты.

— Не стрелять! — крикнул к ним Кук.

И тут же упал, сражённый копьем... Случилось это в 1779 году.

В Лондоне, в Вестминстерском аббатстве, где похоронены самые достойные люди Англии, есть и памятник доске Джеймсу Куку. Благодарные потомки отметили на этой доске путь всех трёх его великих плаваний.

Именем Кука назван пролив между островами Новой Зеландии, а также целый архипелаг, который состоит из группы островов и коралловых рифов.

Красная книга

Интересные сведения о траве под названием меч-трава – высота круглого стебля на верхушке которого располагаются цветки, похожие на морских ежейков, достигает 1,5 и более метров. А серо-зеленые узкие и жесткие листья длиной до одного метра напоминают боевые мечи. Отсюда, вероятно, и название пошло.



Красная книга Мурзилки.

Послушайте легенду о появлении ландыша на Руси. Будто бы морская царевна Волхова полюбила гуслира Садко. Он же был предан земной красавице Любаве. Волхова вышла на берег и заплакала от горя. Так вот там, где падали ее слезинки, и выросли ландыши.



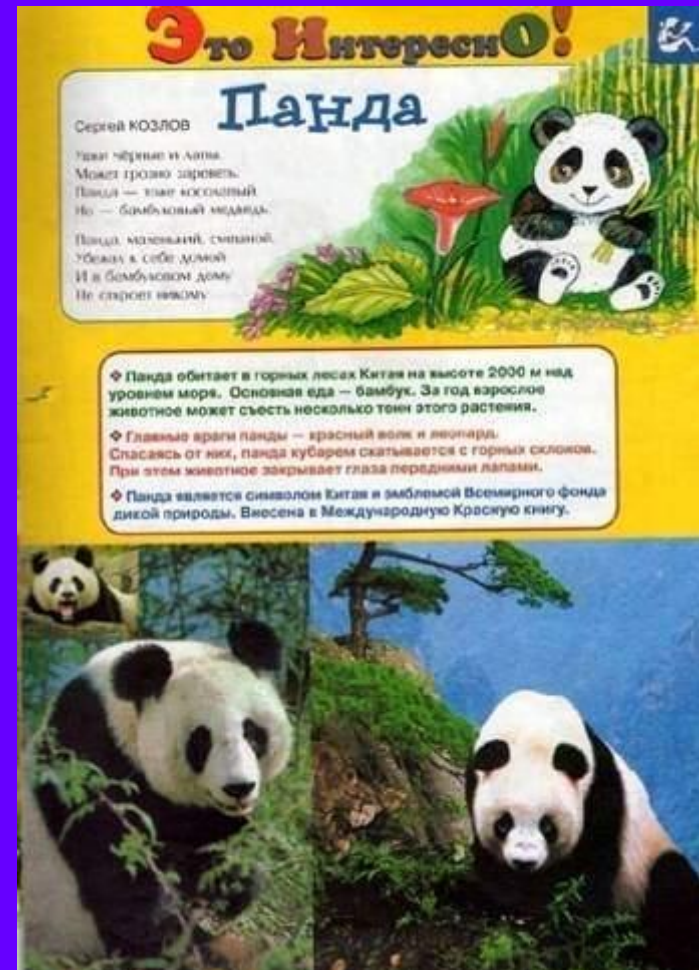
Это интересно

Кондор – самая крупная из ныне живущих хищных птиц с размахом крыльев до трех метров. Кондор живет до 50 лет. Основная пища кондоров – погибшие животные – падаль, или ослабленные болезнью. Таким образом, кондоры выполняют роль санитаров, уменьшают распространение инфекции. Кондор занесен в Международную Красную книгу.



Это интересно!

Панда обитает в горных лесах Китая на высоте 2000м. над уровнем моря. Основная еда – бамбук. Главные враги панды – красный волк и леопард. Спасаясь от них, панда кубарем скатывается с горных склонов. При этом животное закрывает глаза передними лапами.



Это интересно!

Продолжительность жизни рыси 15 – 20 лет. Охотится на зайцев, тетеревов, мелких грызунов, реже на косуль, оленей.



Это интересно

Узнала об уникальной способности морских звезд – регенерации – восстановление оторванных лучей. Если морская звезда повреждена, но осталось часть с достаточно крупным куском центрального диска, то она способна вырасти в полноценное животное. Хорошо, если бы и люди имели такую способность.



Это интересно

Интересно было узнать, что как не странно, гнездо филин устраивает в земле, в укрытии. В кладке бывает 3 – 4 яйца. Родители отважно защищают свое потомство, да и сами птицы могут постоять за себя. При приближении врага они приподнимают крылья, тарачат глаза, щелкают клювом, переминаясь с ноги на ногу.



Птичий калейдоскоп

В статье «Осенние картинки» рубрики «Птичий калейдоскоп» в непринужденной, художественной форме узнала о жизни птиц в осеннее время: корольки, птица-огонек, трясогузка, снегирь и др.



Птичий калейдоскоп

Обыкновенная птичка – снегирь – осенью становится фокусником. Если посмотреть сумочку-крылатку клена после того, как ее несколько раз переминая во рту подержал снегирь, то можно заметить, что сумочка - крылатка разошлась по шву, а внутри пусто. Вот такой фокусник – снегирь.



Школа безопасности

В рубрике «Школа безопасности» из статьи «Грибная охота» познавательна была для меня информация о ядовитых грибах. Дана их характеристика и фото.



Школа безопасности

Оказывается самый ядовитый гриб, от которого нет противоядия, это — бледная поганка. Но есть и очень «хитрые» грибы. Они называются ложными, потому что маскируются под съедобные, настоящие.

ОХОТА

Белый гриб, Боровик
Встречается летом и осенью в хвойных и смешанных лесах. Шляпка у молодых грибов светло-коричневая, затем бурая или красно-бурая, часто неровная. Ножка толстая с сетчатым узором. Мякоть белая, на разрезе цвет не меняется. Белый гриб считается лучшим из съедобных грибов. Прекрасно подходит для сушки.

Опенок осенний, или настоящий
Часто встречается в хвойно-лиственных лесах. Растёт большими группами на пнях, корнях и даже на деревьях. Выпускает скривленные шляпки усыпанные многочисленными бурыми чешуйками. На корневой ножке — более пыльное кольцо.

Опенок дождевой
Шляпка желтоватая, в центре более тёмная, чешуек нет. Пластинки сначала жёлтые, затем зеленоватые. Ножка чаще сужена к основанию.

Лисичка ложная
Отличается от настоящей тонкой ножкой и по внутренней окраске шляпки. Пластинки ложной лисички намного ярче, чем весь остальной гриб.

Ложный мухомор
Отравившись в лес, возьми корзинку, а не полиэтиленовый пакет. В корзинке грибы чувствуют себя намного лучше. Секрету можно найти грибы листьями — от солнца.
❗ Клади в корзинку только хорошо знакомые грибы. Если возникнут малейшие сомнения по поводу внешнего вида, цвета или запаха — оставь «находку» в лесу.
❗ Прогулка по лесу — прекрасный и полезный отдых. Собирай не только грибы, но и шишки, красивые веточки, природные корушки. Эти природные материалы пригодятся тебе для участия в конкурсах «Музейки», которые будут объявлены в ближайших номерах.

Школа безопасности

Как чудесен летний лес!

Звонок! – птичьими голосами и ручьями.

Ароматен! – цветами и травами.

Вкусен! – спелыми ягодами.

Но лес может быть и опасен.

Из рубрики «Школа безопасности»

- на лесной опушке я узнала какие лесные ягоды полезны, а какие ядовиты.

Школа безопасности

На лесной

Как чудесен летний лес!
Звонок! – птичьими голосами и ручьями.
Ароматен! – цветами и травами.
Вкусен! – спелыми ягодами.
Но лес может быть и опасен.

МАЛИНА растёт по лесным опушкам, в осветлённых лесах, по берегам рек. Ягоды содержат много витаминов и полифенолы. Очень полезна при повышенной температуре и простуде, поэтому малину сушат на зиму или вводят из неё варенье.

ВРУСНИКА встречается в сосновых и берёзово-берёзовых лесах. Ягоды кисло-сладкие, терпкие на вкус и очень полезные. В лекарственных целях используют листья. Листья малины – отличное дезинфицирующее средство.

ЗЕМЛЯНИКА растёт в светлых лесах и на опушках. Ягоды душистые, свежие ягоды содержат много витаминов. Земляника – отличное средство для укрепления иммунитета. А как из неё варенье!

ЧЕРНИКА растёт в плохих и крошечных «рождественских» лесах. Плоды улучшают зрение. Полезна и листья. Но чтобы набрать много черники, придётся основательно познакомиться с хозяином.

КОСТЯНИКА растёт в смешанных лесах, на опушках. Ягоды богаты витаминами, приятны на вкус, сильно укрепляют иммунитет. Из них готовят варенье, морсы и витаминные чаи.

МОРОШКА распространена на севере, на болотах. Морошка – это ягода-хамелеон. Сначала она красная, а потом, наливаясь соком, становится ярко-жёлтой. Ягоды понижают при кашле и простуде, а отвар из листьев используют как ранозаживляющее средство.

Школа безопасности

Но если все-таки по неосторожности произошло отравление, первыми признаками которого является головокружение, испарина, рвота, нужно немедленно обратиться к врачу.



Школа безопасности

Рубрика «Школа безопасности» помогла мне познакомиться с насекомыми, от которых нужно держаться подальше. Ведь некоторые из них опасны для здоровья.



Школа безопасности

Это пчелы и осы, энцефалитный клещ, комар, паук-крестовик, паук-серебрянка. Очень полезны были рекомендации, например, после укуса комара, чтобы уменьшить зуд, укушенные места нужно протереть спиртом или одеколоном.

Энцефалитный клещ. Основное место обитания – лес. Но встречается он и в городском парке. Попав на тело клещ может и с букета лесных цветов или веток. Особенно агрессивны клещи весной, в период размножения. Лучший способ защиты – это прививка.

Отправляясь на природу – наденьте одежду с глубоким воротом и плотно прилегающими манжетами. Брюки заправьте в обувь, а волосы спрячьте под головной убор. Вернувшись с прогулки, внимательно осмотрите себя.

Если клещ всё-таки укусил – лучше сразу обратиться в поликлинику. Не пытайтесь самостоятельно удалить паразита при помощи подсолнечного масла. Клещ при этом умирает прямо в ранке, и извлечь его оттуда крайне сложно.

Комар. В тёплое время года – комаров видно повсюду. И кусают они активно, и кусаются больно. Иной раз так могут кусать, что всю ночь не сомнешь глаз. Если сильно расчесать кожу после укусов, то можно занести инфекцию. Чтобы уменьшить зуд, протирайте укушенные места спиртом или одеколоном. Для отпугивания комаров применяют специальные средства, которые продаются в аптеках.

Паук-крестовик. Этого паразита лучше обходить стороной. Его яд представляет собой слегка мушкетную, бесцветную, тягучую жидкость. Следствие укуса – головная боль, слабость, боли в суставах и жжение в месте укуса. Народные средства здесь не помогут. Лучше немедленно обратиться к врачу.

Паук-серебрянка. Этот паук живёт в воде, где стретит из паутины колесикообразное гнездо, прикрепленное к подводным растениям. Этот «колесик» паук наполняет воздухом и находится там, поджидая добычу. При укусе возникает острое воспаление, которое может сохраняться до двух недель. С целью лечения применяют спиртовой компресс и другие противовоспалительные средства.

Ребята, вы видите, что эти насекомые могут испортить вам летние каникулы. Но теперь вам известно, как избежать неприятностей, если встреча с ними всё-таки произошла.



Школа безопасности

Внимательно прочитав советы Неболейки в рубрике «Школа безопасности» могу оказать себе и друзьям первую помощь.



Школа безопасности

Как накладывать жгут, как обрабатывать края раны йодом. Если подвернул ногу, до вызова врача, чтобы стихла боль, опустить ноги в таз с холодной водой.



Школа безопасности

В рубрике «Школа безопасности» можно проверить себя на знание правил дорожного движения. Это возможность повторить, вспомнить ПДД.



Академия здоровья

Я много читаю, смотрю телевизор и сижу за компьютером, поэтому специальная глазная гимнастика в Рубрике «Академия здоровья» мне очень пригодилась. Советую и вам познакомиться с ней. Я прислушалась к советам доктора и стала чувствовать себя намного лучше.



Дорогие ребята! Я, так же как и вы, много читаю, смотрю телевизор и сижу за компьютером. От этого глаза сильно устают. И я попросил знакомого доктора обучить меня специальной глазной гимнастике. Она пригодится и вам, тем более что для этого не требуются специальных тренажеров и большого количества времени.

Вот что посоветовал доктор.

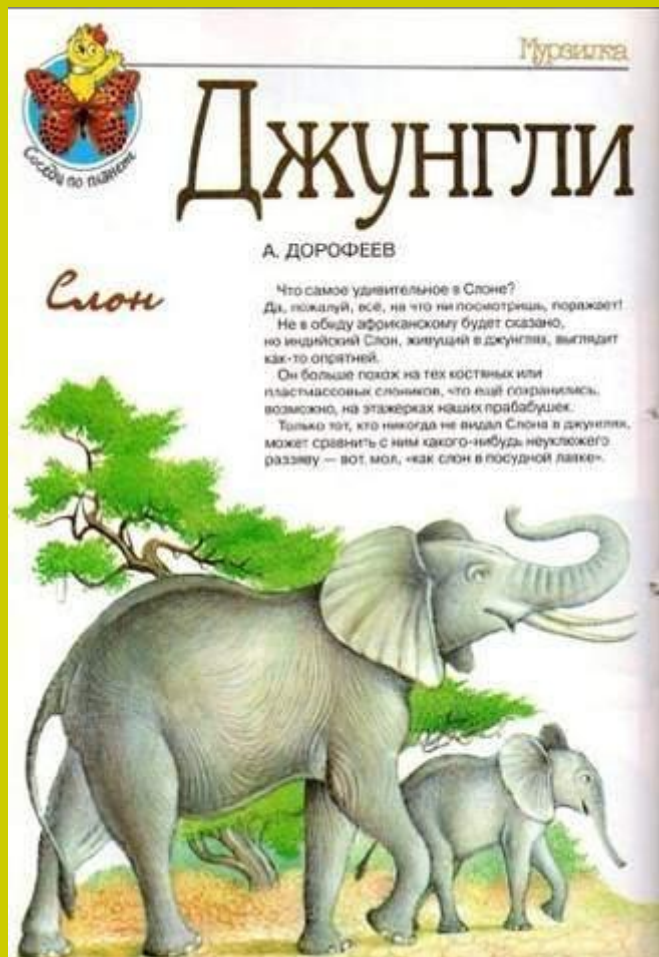
Работать на компьютере можно не больше 15 минут в день. При этом монитор должен быть удалён от глаз не менее чем на 60 см. Никогда не сидите за компьютером в темноте – в этом случае вредное влияние усиливается в несколько раз. В комнате, где он находится, надо обязательно ежедневно проводить влажную уборку. И не забывайте выполнять следующие упражнения.

1 «Вращение»
Не двигая головой, начинайте вращать глазами сначала по часовой стрелке, потом в обратную сторону. По 10 раз туда и обратно. Получается? А теперь то же самое, только с закрытыми глазами.

2 «Во все стороны»
Не поворачивая голову, двигайте глазами вверх-вниз, вправо-влево. По 10 – 15 раз.

Соседи по планете

В разделе «Соседи по планете» интересно было узнать об индийском слоне, живущем в джунглях. Его приучают с помощью хобота и бивней перетаскивать тяжеленные бревна из джунглей на лесопилку. Индийский слон умеет складывать распиленные доски для просушки и сдувает хоботом опилки. Трудится слон самостоятельно, без всяких советов и указаний. Но когда поблизости не видать человека, слон выбирает длительный отдых и раздумья.



Соседи по планете

Тигр прекрасно плавает и бесшумно подкрадывается. При сильном голоде проглотит все, что ползает, летает и плавает – рыбу или черепаху, крокодила или ящерицу, мышь, лягушку и даже саранчу. Охотится на диких оленей, коз, антилоп и даже медведей. Излюбленная его добыча – кабаны. Бывает, грызет орешки, щиплет траву, собирает ягоды и фрукты.



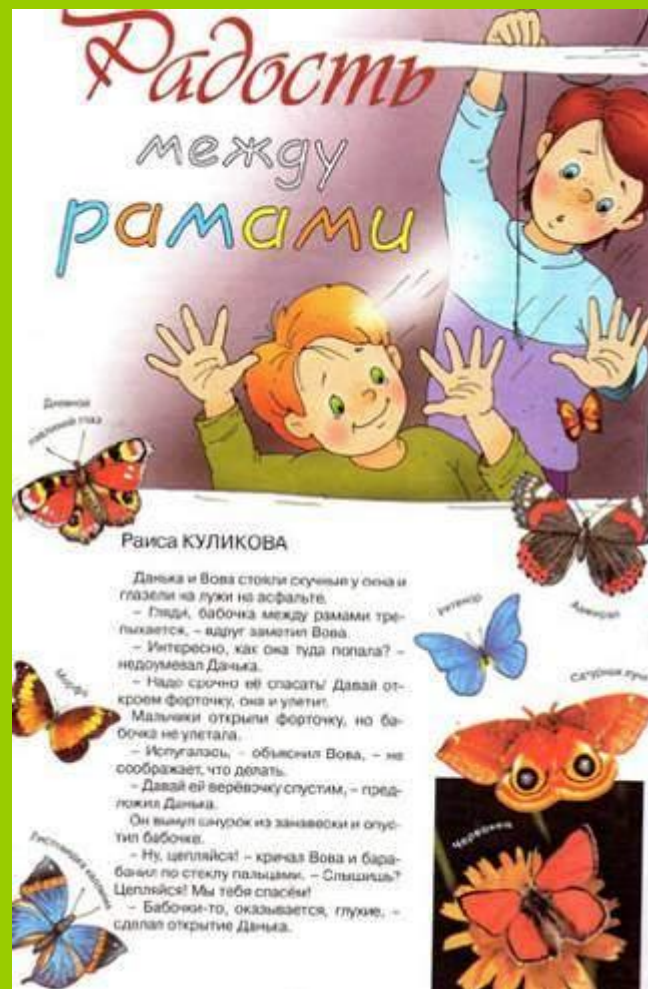
Соседи по планете

Как вы думаете, мудро поступают обитатели джунглей и можно ли им позавидовать? Они не заглядывают далеко в будущее, не строят планов и просто живут и радуются каждому дню — хоть бы и пасмурному.



Интересно об интересном

Придумала сама название рубрики – где об интересном написано в форме художественного рассказа. Из рассказа Раисы Куликовой «Радость между рамами» узнала – Оказывается есть бабочка – геолог – Перламутровка. Эта бабочка любит фиалки, которые растут на земле с цинковой рудой. Где Перламутровка, там и руда.



Галерея искусств Мурзилки

Веера придумали с глубокой древности. Сначала их изготавливали из листьев пальмы или лотоса, а потом — из перьев страуса или павлина. Были веера и деревянные, и металлические, и бумажные.

ГАЛЕРЕЯ ИСКУССТВ МУРЗИЛКИ



Веер

как произведение искусства



Складной веер. Европа, четверть XVIII века. Италия

Королевское стекло

Барбара Вольфганг, Голландская Фрисландия, 1798 – 1820 гг., до 41 л.



Сначала веера изготавливали из листьев пальмы или лотоса, а потом — из перьев страуса или павлина. Были веера и деревянные, и металлические, и бумажные. Иногда веер имел длинную ручку, чтобы его удобнее было держать — тогда он назывался охладом. В Средние века на Дальнем Востоке — в Японии и Китае — придумали складные веера. Делались они из отдельных тонких пластинок, скрепленных у основания. В сложном виде они напоминали маленькую тетрадь с узкими-узкими листочками, а когда пластинки раскрывали — получался густой полукруг с яркими занимательными изображениями.

Постепенно веера стали обязательной частью парадного светского дам. Заказывали свои портреты художникам, дамы носили самые лучшие платья и украшения, а в руки зачастую брали любимый веер. Умение обращаться с этим предметом было делом науки. Этому специально учились. Например, во Франции на торжественных приемах дамы имели право открыть веер только в присутствии королевы.

Самые красивые и нарядные веера делали в XVII–XIX веках. Их изготовлением занимались лучшие художники, а материалы выбирались невероятно дорогие. Пластины из золота, серебра, перламутра, слоновой кости, панциря черепахи, а «экран» (так называется ткань, которая прикрепляется к пластинкам) из нежного, почти прозрачного шелка или гарганта — тонкой протонной кожи. Веера украшались драгоценными камнями, кружевами, изысканной вышивкой или росписью.

Словом, это были настоящие произведения искусства. Не случайно сегодня старинные веера бережно хранятся в лучших музеях страны.

Екатерина АЛЛЕНОВА



Женщина с веером. Скульптура из Тосканы, IV в. Передколониальная эпоха, Италия

Галерея искусств Мурзилки

- Самые красивые веера делали из в XVII – XIX в. Это были пластины из золота, серебра, перламутра, слоновой кости, панциря черепахи.



Галерея искусств Мурзилки

Ткань , которая приклеивалась к пластинкам из нежного прозрачного шелка или пергамента – тонкой кожи.



Галерея искусств Мурзилки

Веера украшались драгоценными камнями, кружевами, изысканной вышивкой или росписью.



Галерея искусств Мурзилки

Дружба человека с собакой длится с незапамятных времен. О чем свидетельствуют многочисленные памятники и произведения искусства.

ГАЛЕРЕЯ ИСКУССТВ МУРЗИЛКИ

Портрет с другом



Древнеегипетский бог Анубис

Дружба человека с собакой длится с незапамятных времен. Об этом свидетельствуют многочисленные памятники и произведения искусства. Например, более четырех тысяч лет назад в Древнем Египте одного из богов — Анубиса — изображали в виде собаки. С тех пор и до наших дней собака — частый «герой» в изобразительном искусстве. Жанр живописи, посвященный изображению животных, называется анималистическим (от латинского слова animalis — животное). Но собаки часто встречаются и в живописи других жанров — портретной или бытовой, описывающей повседневную жизнь. В произведениях художников разного времени можно увидеть больших, сильных собак, охотничьих или сторожевых. Они сопровождают хозяина на охоту или охраняют детей. Но еще чаще на полотнах встречаются маленькие, симпатичные комнатные собачки — лохматые болонки или модные в XIX веке белоснежные пушистые шпиги. А многие породы собак, изображенные на картинах XVII — XVIII веков, сегодня уже невозможно узнать — до того они за несколько столетий изменились.

Художник должен не просто показать изобразить собаку, но и передать ей характер, нрав. Для этого нужно обладать наблюдательностью, чуткостью, огромной любовью к животным, а также юмором. Ведь собаки, даже суровые. Посмотрите, например, на мастифа в «Портрете детей Карла I» Ван Дейка! Сразу понятно, что с ним шулки папки и детей в обиду он не даст.

Помимо на некоторые работы анималистического жанра, где собаки играют главную роль, можно представить, что они ведут какие-то свои интересные разговоры. Например, в картине фламандского мастера Пауля де Воста две собаки как будто обсуждают между собой новоскопленный ценят. В портретах или бытовой живописи эти животные не играют особой роли. Зато их присутствие всегда оживляет картину, делает ее более интересной и занимательной.



Ван Дейк Эпик. Купальщица. 1612



Д. Власков. Картина Карлоса Дон Фернандо. 1635



Ж. Бродков. Портрет Х. Лопе и Мартинас. Н. С. Гошапов. 1820 Подорок. 1851

Т. С. ПЕТРОВИЧЕВСКАЯ Екатерина АЛЛЕНОВА
СЕРГЕЙ ПЕТРОВИЧ

Галерея искусств Мурзилки

Впервые я увидела столько много картин художников с изображением собак. В произведениях художников разного времени можно увидеть больших, сильных собак, охотничьих и сторожевых.



К. Маковский. В мастерской художника. 1840-е гг.

Галерея искусств Мурзилки

На полотнах часто встречаются и маленькие, симпатичные комнатные собачки – лохматые болонки, белоснежные пушистые шпицы. Глядя на некоторые работы, можно себе представить, что собаки ведут какие-то свои интересные разговоры.



Галерея искусств Мурзилки

Например, в картине фламандского мастера Пауля де Воса две собаки как будто обсуждают между собой новорожденных щенят. После интересного знакомства теперь буду всегда обращать внимание на картины с изображением собак и интересоваться их художниками.



П. Федотов. Завтрак аристократа. 1949 — 1950. К. Г. Амалрик. Солон. Конца XIX в.



П. Марс. Девочка-малышка. 1650

Т. Гейнсборо. Портрет королевы Шарлотты. 1781

Де Вос. Повешалка. 1850

Э. Г. Дюссир. Два коричнево-белых щенка. 1802 — 1803



Галерея искусств Мурзилки

Билибин – настоящий художник-сказочник: он знаменит своими изумительными иллюстрациями к русским народным сказкам и сказкам Пушкина.

 ГАЛЕРЕЯ ИСКУССТВ МУРЗИЛКИ

Иван Яковлевич БИЛИБИН
(1876 – 1942)



В. Н. Кузнецов. Портрет Ивана Билибина, 1901. Государственная Третьяковская галерея, Москва.

Билибин – настоящий художник-сказочник: он знаменит своими изумительными иллюстрациями к русским народным сказкам и сказкам Пушкина. Его работы – блестящие произведения русской графики. Билибин рисовал пером и чёрной тушью на больших листах плотной бумаги, затем раскрашивал чёрно-белые рисунки акварелью. Каждую иллюстрацию можно рассматривать очень долго, потому что художник наполнил свои произведения множеством интересных деталей.

Вот на картине к русской народной сказке «Поди туда, не знаю куда, шарь с придурками беседуй с Марьей-царевной, красавицей-женой стрелка Анддея. Костюмы царя и его советников изукрашены причудливыми узорами, а сарафан Марьи – тщательно сделанный вышивкой, любовно срисованной Билибиным с настоящего народного костюма. На дальнем плане справа, позади главных героев, можно увидеть изображения исадников в коронках и прочь надписи с именами: «Царь Дор», «Александр Македонский». Это русские люди – народные христианские картины, которые Билибин внимательно изучал всю жизнь.

Художник много путешествовал по России, зарисовывал декоративные детали из и деревянных церквей. Он вообще был знатоком народного искусства. Именно оттуда – яркий, предельный колорит его рисунков, необыкновенные узоры. Многие рисунки Билибина украшены рамкой с орнаментом: переплетающиеся диковинные растения, геометрические фигуры.


Посмотрите как следует на иллюстрации Билибина, попытайтесь вспомнить сказки, к которым сделаны эти рисунки, – и вам покажется, что вы сами любовались в сказочном мире, созданном воображением замечательного художника.

Екатерина АЛЕНА

ВЕНЕЦИАНСКОЕ
СРЕДНЕЕ УЧЕБНОЕ
УЧРЕЖДЕНИЕ

Галерея искусств Мурзилки

- Билибин рисовал пером и черной тушью на больших листах плотной бумаги, затем раскрашивал черно-белые рисунки акварелью.




Галерея искусств Мурзилки

Многие рисунки
Билибина
украшены рамкой
с орнаментом:
переплетающиеся
диговинные
растения,
геометрические
фигуры...



Галерея искусств Мурзилки

Рассматривая иллюстрации Билибина я побывала в сказочном мире, созданном воображением замечательного художника.



Наши любимые художники

Трудно себе представить, что Буратино мог выглядеть как-то по другому. Деревянный человечек, веселый, милый и озорной вышел из под кисти художника Леонида Владимировского почти полвека назад.

8

Мурзилка

Наши любимые художники

Леонид Владимирович
ВЛАДИМИРСКОМУ — 90 лет

Поздравим с юбилеем!



Почти полвека назад художник Леонид Владимирович нарисовал иллюстрации к сказке А. Толстого «Золотой ключик, или Приключения Буратино». Образ деревянного человечка из-под его кисти вышел таким веселым, милым, озорным, что сразу полюбился читателям. Трудно себе представить, что Буратино мог выглядеть как-то по-другому. А кисти замечательными у него вышли герои сказочной повести А. Волкова «Волшебник Изумрудного города» — Страшила, Лев, Железный Дровосек и другие. А потом были иллюстрации к книге «Руслан и Людмила» А. С. Пушкина, «Путешествие Голубой стрелы» Дж. Родари, «Три толстяка» Ю. Олеши, «Русские сказки».

Но все же самым любимым для Леонида Владимировича оставался Буратино. И вот, отложил кисть, художник взялся за перо. Так на свет появились две новые сказочные мальчишки — «Буратино ищет клад» и «Буратино в Изумрудном городе».

Желаем Леониду Владимировичу здоровья, отличного настроения, новых книг и преданных читателей!



Иллюстрации художника В.В. Владимирского

Замечательными у него
вышли герои сказочной
повести А.Волкова
«Волшебник
изумрудного города» -
Страшила, Лев,
Железный Дровосек и
другие. Затем
иллюстрации к книге
«Руслан и Людмила» А.
С. Пушкина, «Три
толстяка» Ю.Алеша,
«Русские сказки» и др.



Почему 100 лет читают Агнию Барто?

Книжек Агнии Барто за это время вышло столько, что ими можно было уставить полки самого большого книжного магазина.



Агния Барто – писатель детства.

Стихотворение «Жара – жарища», которое она написала, когда ей было всего 20 лет. Оно не встречается сейчас в ее книгах.



Музыка АГНИЯ БАРТО
Моя первая книга АГНИЯ БАРТО
ДОМ ПЕРЕКЛА
Уроки чтения

А. Барто с С. Михалковым

Любимая Агния Львовна полагалась с молодыми писателями с стихами и сказками, новыми книжками для детей и вообще о литературе. Случалось и мне бывать у нее дома. Однажды я увидел на стене в рамке небольшой листок бумаги. На нем текла стихотворная строка, и было подписано: ГАГАРИН.

И Агния Львовна рассказала мне такую историю. Пришла как-то в гости к писателю первой космонавту Земли Юрию Гагарину. Семью знаменитые писатели окружали его плотной толпой и, как дети, тянули к нему блокноты и ручки, прося автограф. Агния Львовна скромно стояла в сторонке, считая, что ей, слабой женщине, не за что не протолкнуться к Гагарину. И вдруг космонавт протянулся к ней и тихо спросил:

— Агния Львовна, можно я дам вам автограф?
Он вырвал из блокнота листок и написал:

Уроки чтения
Агния Барто
Гагарин

Оказалось, что детский поэт Агния Барто значительнее всех самых знаменитых писателей.

Леонид ЯХОВИЧ

Жара-жарища

Ой, жара! Ну, жара!
Летит пух среди двора.
Разомчалась тучка,
Густо вышло пудреница.


Ой, жара! Жарища!
Семья жулит охоту.
Разморозил перосы,
Вяжут зловония виски.

А на крыше галка!
И смотреть-то жарко!

Вылетел пёс из кювета,
Ему дышит он жаро.

Ну, тетишка! Не и донь!
Пивалитесь ады.

Стихи нашего детства



Стихи А.Барто



Поздравляем с юбилеем

50 лет Виктор
Чижиков рисует
картинки к
произведениям
Сергея
Владимировича
Михалкова.



Поздравляем с юбилеем!

Сергею Владимировичу
МИХАЛКОВУ – 95!

Что такое Родина?
Это – родной двор, где ты гонял мяч, это – тропинка, по которой ты сбегал к речке.
А ещё – это музыка твоего детства, книги и детства, а в книгах – картинками и стихи твоего детства.
Перед Великой Отечественной войной я ходил в детский сад, где мы учили стихи.

Жили три друга-товарища
В маленьком городе ЗН,
Были три друга-товарища
Ванты Фаинстама в плен...

В этих стихах ощущалось предчувствие грозных перемен в жизни Родины, в жизни семьи, в жизни каждого из нас.
Мы, детсадовцы, хорошо знали, что эти строки написал Сергей Михалков – автор таких произведений, как «Дядя Степа», «Мы с приятелем», «Фома», «Песенка друзей» и других.
Началась война, отец ушёл на фронт, мы с мамой оказались в эвакуации на Волге, в селе Крестово-Городище. Книга со стихами Михалкова тоже приехала с нами в эти волжские края.
По вечерам, у костра, и читал со своими новыми друзьями:
В одном переулке
Стояли дома,
В одном на дёме
Жил упрямый Фома...

Моя жизнь сложилась так, что я никогда не расстался с творчеством Сергея Владимировича, вот уже пятьдесят лет я рисую картинки к его книгам.
Рисую всегда с удовольствием, так как его юмор и безграничная выдумка очень мне близки и понятны.
Сегодня я поздравляю Сергея Владимировича с юбилеем и благодарю его за стихи моего детства – кусочек моей Родины.
Желаю здоровья и долгих-долгих лет творчества!

Виктор ЧИЖИКОВ, художник,
член редколлегии журнала «Мурзилка»

Обложки произведений С.Михалкова с рисунками художника В. Чижикова.

«Рисую всегда с удовольствием, так как юмор и безграничная выдумка С. Михалкова очень мне близки и понятны», пишет Виктор Чижиков.



Стихи моего детства

Стихи С.
Михалкова – это и
стихи детства
художника, члена
редколлегии
журнала
«Мурзилка»,
Виктора
Чижикова.



Читать интересно

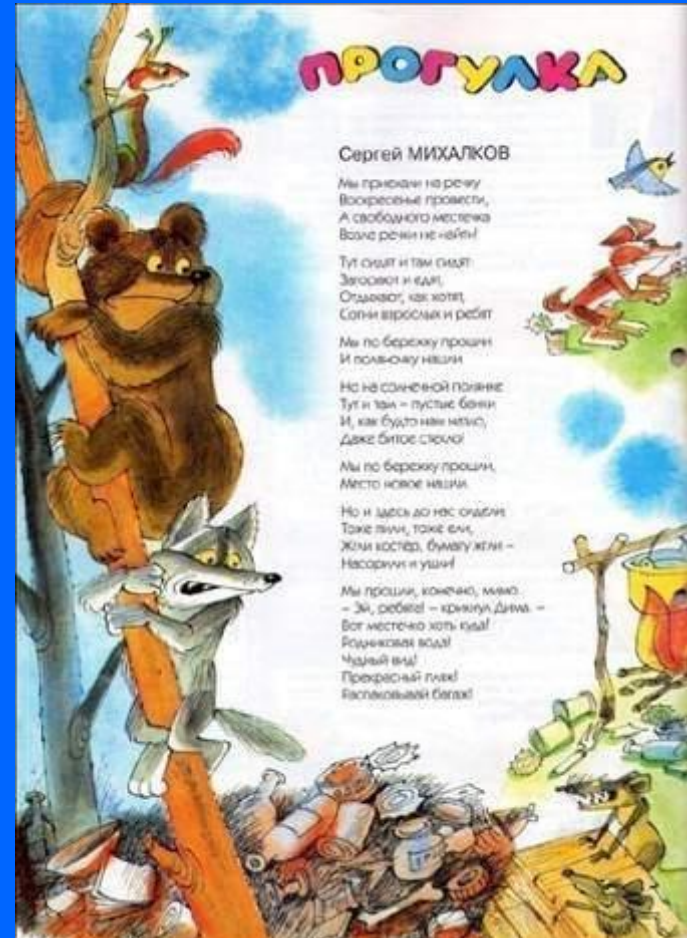
С удовольствием
перечитала стихи С.
Михалкова

«Облака»:

На полянке я лежу,
Из травы на вас гляжу
Я лежу себе мечтаю:
Почему я не летаю
Вроде этих облаков...



Стихи для детей



Детские писатели

Григорий Остер
автор всеми
любимых сказок,
сценарист 60
веселых
мультфильмов,
сочинитель
знаменитых
«Вредных
советов».



Григорий Остер

А знаете ли вы, что, кроме наших учебников, по которым мы учимся – есть учебники Григория Остера по «Ничегонеделанию», «Конфетоедению», «Папамамологии», «Хваталгебре», «Визкультуре»... Остается только найти эти учебники и обязательно прочитать.



Наши любимые писатели

Немного с завистью я узнала, что два раза в год Корней Чуковский устраивал на своем участке для детей окрестных поселков веселые костры: «Здравствуй, лето!» и «Лето, прощай!». Там перед детьми на маленькой эстраде выступали артисты и лучшие детские писатели, музыканты, акробаты, жонглеры, фокусники, дрессировщики зверей и птиц.

Наши любимые писатели



Волшебник Корней ЧУКОВСКИЙ

Владимир ГЛОЦЕР

Под Москвой, в писательском городке Переделкине жил в середине прошлого века знаменитый сказочник Корней Иванович Чуковский. В юном возрасте ему исполнилось бы сто двадцать пять лет. Немыслимо много! Но и прожил он совсем немало: восемьдесят семь.

Он был очень высок. Его дочь вспоминала, как когда она была маленькая и просила посадить её на шкаф, чтобы оттуда, как любят дети, смотреть на всё в комнате сверху, он легко подсаживал её и выходил из комнаты, а она вдруг пугалась, что так и останется жить на шкафу, и молила:

– Глубокоуважаемый папаша... снимай меня, пожалуйста, со шкафа. Мне здесь не понравилось жить... Он чудесно играл с детьми. Придётся написать тяжело-большую девочку Иришку, которую уже никто не радовало, и начнёт показывать фокусы. Её мама вспоминала: «...Взял со стола стакан с водой и на вытянутой руке стал быстро вращать то в одну, то в другую сторону...» Потом «снял стакан с ладони и показал: вода не пролилась, ни капельки... Иришка развеселилась, даже прыгала на подушке, и смеялась, и кричала:

– А вот и не пролил! А вот и не пролил!»

Дети его обожали. Ещё бы! Они знали наизусть все его сказки. Вспомните по первым строчкам, как называются сказки Чуковского. «Одеило Убежалло, Улетела простыня...» («Мой...») – «Мука, Мука-Цокотуха. Пожеланное браже!» («Мука...») – «Елки медведи На велосипеде...» («Тар...») – «Маленькие дети! Ни за что на свете...» («Бар...») – «Добрый доктор Айболит! Он под деревом сидит...» («Ай...») – «Скачет сито по полям. А корыто по лугам...» («Федрино...») – «Жил да был Крокодил. Он по улицам ходил...» («Кро...»). «Ах, как трудно вы помните мои сказки!» – сказал бы Корней Иванович.

Корней Чуковский

Сам Корней Иванович приходил на костер в удивительном головном уборе индейского вождя. А потом зажигали костер и водили вокруг него хоровод. На своем дачном участке К. Чуковский выстроил Детскую библиотеку. И дети ходили в нее за книгами и любили там читать, играть, рисовать и даже делать уроки.



Стихи К. Чуковского

Музыка 5

Курица

Английская народная песенка

Курица красавица
У меня жила
Ах, какая умная
Курица была!

Шила мне кафтаны,
Шила сапоги,
Сидела, дружила
Пока мне пироги.

А когда управится,
Сядет у ворот –
Сказочку расскажет,
Песенку споёт.



Черепаха

До болота идти далеко,
До болота идти нелегко.
«Вот камень лежит у дороги,
Присадем и вытнем ноги».

И на камень, катушки едут ушки:
«Хорошо бы ушки прилепить на часок!»

Вдруг на ноги камень взошёл,
И за ноги их ухватил.

И они закричали от страха:
«Это – НЕ!»
«Это – РЕ!»
«Это – ПАХА!»

«Это – Чёреп!»
«Пёрп!»
«Пёрп!»

Рис. А. СОКОЛОВА



Музыка 4

Корней ЧУКОВСКИЙ

Слониха читает

У слона была жена
Метрица Ивановна.
И задумала она
Книжку почитать.

Но читая, борзотала,
Апотала, апотала
«Тетелёте, тетелёте», –
Ничего не разобрала!



Поросянок

Полосатые колпаки
Полосат, лица
Лобик, лобик наша Тата
Маленькие котки.

Но всего имеем Татеньки
Не колёвочку полосатеньки,
Не утёнок,
Не щипочек,
А курносый поросёнок.

Ёжик и свинья

У свинки
Два котёнка
Продают ежам булочки,
А сви-но хохочет!

Все не могут перестать
«Эй вы, глупые козочки!»
Нач не надобно булочки
Мы булочки сами уткочем!



Познай себя

Буду всегда стараться благородным и вежливым человеком. Если выйдя из школы я нечаянно поскользнулся и незнакомый мальчишка, поддержав меня скажет «Осторожно, растяпа!», я засмеюсь и скажу «Спасибо большое, ты меня спас!»

ТЕСТ

Умешь ли ты быть вежливым и благодарным?

1. К вам домой пришли гости и тебе подарили новую книгу. Ты:
А. Поблиз одарил и равнодушно отложил в сторону.
Б. Скажешь: «Я читать не люблю, я люблю компьютерные игры».
В. Скажешь: «Спасибо, а давно хотел её прочесть».
2. Твоя младшая сестра учится помогать маме. Она приготовила для тебя салат. Ты не очень любишь салаты. Ты:
А. Отодвинуешь со словами: «Я потом съем».
Б. Отодвинуешь и проворчишь: «Зачем ты мне это лихваришь, я это терпеть не могу».
В. Съешь две ложки и скажешь: «Спасибо, сестрёнка, очень вкусно. Ты молодец, к сожалению, и для папы немного осталось».
3. Выходя из школы, ты поскользнулся, и незнакомый мальчишка со словами «Осторожней, растяпа!» поддержал тебя под руку и помог не упасть. Ты:
А. Мальца отдернул руку.
Б. Резко ответил: «Я не растяпа!»
В. Засмеялся и скажешь: «Спасибо большое, ты меня спас!»

Рис. А. ЛУКЬЯНОВА

Я верю, что ты благодарный и вежливый человек, а потому выбираешь ответ ты под буквой В.

Психологические тесты

Тест
«Доброжелательный ли ты?» помог мне сделать вывод, что я смогу найти общий язык со всеми и мне будут везде рады.

ТУ "МЕНОВЦОВСКАЯ СРЕДНЯЯ ШКОЛА" ШКОЛЬНАЯ БИБЛИОТЕКА

Доброжелательный ли ты?

1. Во двор возле твоего дома пришел мальчик, который не знает русский язык. Он хочет познакомиться с ребятами. Ты:
А. Постарайся держаться от него подальше.
Б. Попытайся ему помочь.
В. Настроишь против него других детей.
2. Во время туристической поездки в другую страну ты посетил народный праздник. Всё, что ты увидел, показалось тебе странным. Ты:
А. Просто сидел и скучал.
Б. Заинтересовался и постарался понять культуру другого народа.
В. Во время серьезного действия смеялся и строил гримасы.
3. Ты вместе с родителями пришел на обед к людям другой национальности, и тебе предложили незнакомую еду. Ты:
А. Попробуешь и поблагодаришь, даже если тебе не очень понравилось блюдо.
Б. Тихо попросишь маму отказаться за тебя.
В. Громко объявишь, что с твоей точки зрения это есть нельзя и ты не будешь.

Мы очень надеемся, что ни в одном вопросе ты не выбрал ответ, который обозначен буквой В. Это означает, что доброжелательного человека. Если ты выбрал 1 Б, 2Б и 3А, то ты смело можешь путешествовать по миру. Ты со всеми найдешь общий язык, а тебе везде будут рады. А как же иначе? 1А, 2А и 3В? Если ты выбрал их, то вряд ли сможешь ни куда-то, однако жить в мире и доброты, если ты любишь общаться с людьми.

Рис. А. ЛУКЬЯНОВА

Познать себя

Выбрав ответы на вопросы теста «Правильно ли ты оцениваешь себя?» я для себя выяснила, что я человек серьезный, самостоятельный и умею принимать правильные решения.



ТЕСТ

3. Правильно ли ты оцениваешь себя?

1. У тебя по истории обычно только четвёрки и пятёрки. Но вот была контрольная, и ты получила тройку. Ты:

- А.** Выучила тему снова и попросила учителя спросить тебя.
- Б.** Дома перед родителями свалила вину за плохую оценку на педагога.
- В.** Постаралась получить выучить следующую тему и получить «пять».

2. Учитель сделал тебе замечание, с которым ты не согласна. Ты:

- А.** Пожилуешься родителям, и они придут в школу разбираться.
- Б.** Затанцуй обиду на педагога и при удобном случае попытаешься отомстить, например, на перемене сбросишь со стола учителя учебника.
- В.** Подождёшь после урока и спокойно выяснишь всё, что тебе непонятно в этом замечании.

3. Ваш класс поехал на экскурсию. Учитель очень трудная работа: он должен следить, чтобы ни с кем из вас ничего не случилось, чтобы никто не потерялся. Ты:

- А.** Задергиваешься у каждой витрины, и весь класс тебя ждёт.
- Б.** Спокойно идёшь, взяв за руку своего друга.
- В.** Богачешь и толкаешься, тебе весело, ты чувствуешь себя совершенно свободно, ведь экскурсия – это не урок.

Мы очень надеемся, что ты выберешь ответы 1А, 2В и 3В. Этой выбор говорит о том, что ты серьёзная, самостоятельная человек и умеешь принимать правильные решения.

Рис. А. ЛУКЬЯНОВА

Хочу переписываться

Меня заинтересовала рубрика журнала «Мурзилка» - «Хочу переписываться». Читая ее, при желании можно расширить круг своего общения и найти друзей по переписке.



Исторические страницы

Исторические статьи поведали о том, как выглядели первые «книги». Египетские, греческие и римские писцы наносили буквы на папирусный свиток сухими тростниковыми палочками, обмакивая в черные чернила, приготовленные из сажи, или в чернила красные, сделанные из красного мела и сворачивали в рулон.



Исторические страницы

В Персии научились выделывать пергамент- тонкие телячьи, козы шкуры, выбеленные мелом. Книга уже состояла из листов, отполированных пемзой.

Музыка 19

Прославленные и безвестные художники разных стран работали над рисунками букв. Их интересовали размеры литер, расстояния между ними, острота и округлость, прямизна и наклон линий. Цель работы художников-шрифтовиков состояла в том, чтобы книги читались легко и приятно, чтобы любая страница была удобочитаема и выглядела привлекательно.

Есть шрифты обычные, каждый из которых используют для разных изданий. А есть - специальные, созданные, может быть, только для одной-единственной книги.

Вспомни: на что после названия ты смотришь, раскрывая новый журнал или книгу? Конечно, на картинку! А я хочу обратить твоё внимание на шрифты - на их красоту, характер, особенности.

Латиница

Знак в письме отвечает звуку человеческой речи. Древний грек или римлянин умел произносить 24 разных звука. Поэтому в греческом и латинском алфавитах по 24 буквы. Славянин мог произнести 31 звук. Вместе со знаками твёрдости и мягкости они составили 33 буквы русской азбуки.

Европейцу до сих пор очень трудно дается, например, звук **bl**. Если ты попросишь его повторить вслад за тобой простую фразу:

Мы привыкли выговаривать: Сытывкар. А ты?

то не удивишься, если услышишь:



Портрет Петра I



Алфавит финикийского письма



Греческий алфавит



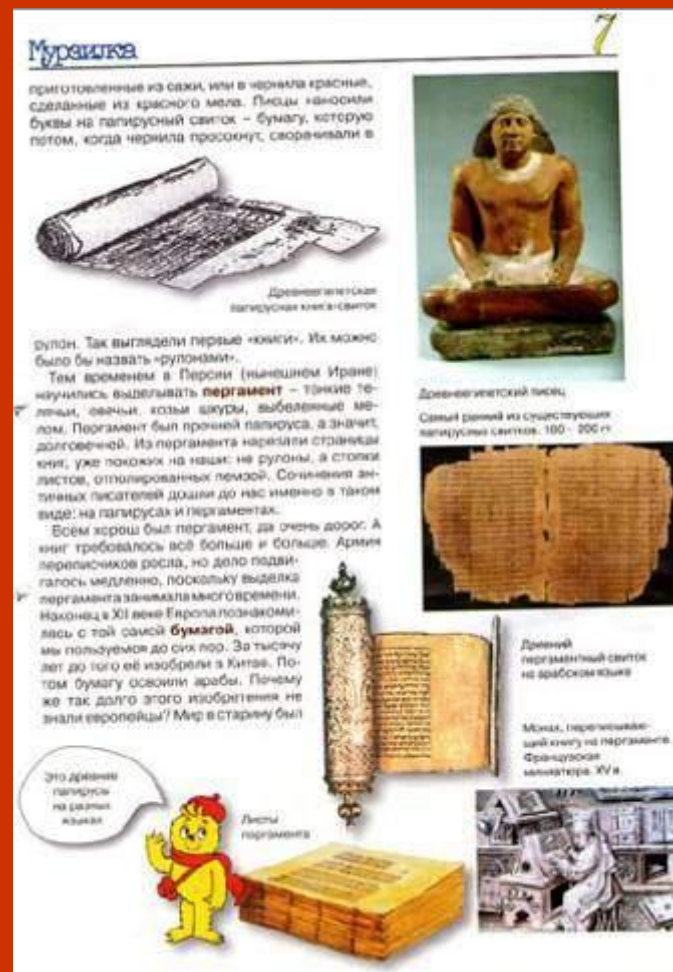
Кириллица - слева, латиница - справа



ABCDEF GHIJKL MNOP QRSTUV WXYZ
abcdefghijklmnopqrstuvwxyz
1234567890

Рассказы о шрифтах

До изобретения И. Гуттенберга – надежные литеры для набора и печатный станок-книги писали и переписывали от руки.



Исторические страницы

19 мая 2011 года исполнилось 89 лет Всесоюзной пионерской организации им. В.И. Ленина. Пионерская организация, появившаяся в 1922 году, продолжает действовать и сейчас, но в другом качестве. Это патристические, спортивные, пионерские, скаутские, поисковые и экологические детские объединения.



Исторические страницы

Интересно было узнать, что пионеры, наши сверстники были надежными помощниками в работе с беспризорниками, помогали ликвидировать неграмотность, в годы Великой Отечественной войны подносили бойцам боеприпасы, воду, ухаживали за ранеными бойцами, собирали металлолом на строительство железной дороги Абакан-Тайшет и нефтепровода «Дружба», собирали книги для библиотек.



Мурзилка предлагает почитать, послушать, поиграть.

В рубрике
« Мурзилка
советует» можно
выбрать книгу для
чтения по обложке
и краткой
аннотации или
диски – сказки,
игры.

Мурзилка советует

ПОЧИТАТЬ

Издательство
«АЗБУКА-КЛАССИКА» представляет:



**Парк Руфь.
«Вомбат с тупой головой»**

Маленький Вомбат был не очень-то сообразителем и совсем без карманных денег. А главное, одинок. И вдруг у него рождается идея найти друга, с которым можно накопить денег, купить велосипед и отправиться в путешествие. Где продают велосипеды, Вомбат знает. Но где найти лучшего в мире друга?



**Е. Сухова. «Приключения Раствопки,
или Экзамен на выживание»**

Семен Раствопкин — не простой мальчишка, а настоящий супергерой! Несмотря на законный секретный костюм, выдумку и никакого оружия Семю не берут, ведь у него есть потрясающий котарник — говорящий котик Федор.

ПОСЛУШАТЬ



**«Мойдодыр»
и другие сказки
Корнея Чуковского.
Издательство
«ДВА ЖИРАФА»**

Взрослые заняты? Некому почитать тебе сказку? Не беда! Пообщайся с Айболитом, Мурой-Цокогулой, Федорой и другими любимыми героями ты сможешь, слушая этот диск.

ПОИГРАТЬ

Издательство
«НОВЫЙ ДИСК» представляет:



**Болек и Лёлек
учат английский»**



**Болек и Лёлек
учат немецкий»**

Если ты готовишься изучать иностранные языки или уже начал им заниматься, тебе непременно помогут эти диски. Вместе с веселыми мальчишками из знаменитого мультфильма ты будешь читать космический словарь, помогать инопланетяну вернуться домой, исследовать волшебный мир, в заодно знакомиться с английским и немецким языками. Играй, ты выучишь алфавит, узнаешь названия растений и животных и научишься считать.

Мурзилка советует

- Мурзилка советует книги издательства «Самовар», которые можно найти и почитать в библиотеках или купить.



Мурзилка советует

ПОЧИТАТЬ

Издательство «Самовар» представляет:

Александр Волков
«Жёлтый Туман»

Сказочная повесть «Жёлтый Туман» – первая книга цикла «Волшебник Изумрудного города». Желая завести в Волшебную Страну и её жителей, злая волшебница Аранка напустила на них густой Жёлтый Туман. Страшнее и Желанному Дровосеку нелегко было справиться с колдовством, и тогда на помощь снова пришли их верные друзья – Зила, Тая и морж Чарльз Блэк.

Юрий Эптин
«Антошка, готовь к обеду ложку!..»

В книгу вошли лучшие сказки драматурга и поэта-песенника Юрия Эптина, написанные к популярным фильмам и мультфильмам. Таким, как «Приключения Электроника» («Да что даёт прогресс!», «Мы – маленькие дети»), «Летучий корабль» («А мне летать снится», «Летучий Бабос Ежек»), песни к мультфильму «Бременские музыканты» и т. д.

Морис Карем
«Королевство цветов»

Это удивительная сказка знаменитого бельгийского писателя Мориса Карема о цветах. Маленькая девочка Анна попадает в волшебной королевстве, из которого вылетают все цветы на Земле. Эмиль-с-лигушаси Сервалльдей она лобызала во дворце роз, в волшебном лесу и в священном гроте, где эльфы мастерят новые, ещё неизвестные людям цветы. За то, что Анна узнала секрет создания цветов, коварная королева Флора превратила её в фаянку и отправила обратно на Землю.

Редьярд Киплинг
«Рикки-Тикки-Тави» и другие сказки

В книгу вошла Нобелевская премия по литературе Редьярда Киплинга вошедшие сказки «Слонёнок», «Котик, гулявший сам по себе» и «Рикки-Тикки-Тави». Киплинг – прекрасный знаток природы, культуры, обычаи и традиции Индии, поэтому все сказки не только увлекательны, но и познавательны. В них вы встретитесь со слонами, жирафами, обезьянами, тиграми и многими другими обитателями джунглей.

Книжный клуб Мурзилки

По уже прочитанным книгам, в «Книжкином клубе Мурзилки» отвечаю на вопросы викторины.

Внимание, викторина!

Много лет назад замечательный писатель Юрий Олеся написал сказку «Три толстяка». Проходит годы, но книгу Олеся по-прежнему читают с большим удовольствием и любят, ведь она полна приключений и чудесных превращений! Откройте эту книгу, вы полюбите за героев по трескам улочкам старинного города, пролягните в мрачный дворик трёх толстяков и подниметесь в небо на гроздах воздушных шаров. Только не забывайте при этом отвечать на вопросы викторины. Как всегда, 20 самых внимательных читателей получат призы. Ответы присылайте в редакцию до 1 сентября. На конверте сделайте пометку «Книжный клуб Мурзилки» и пожалуйста, полностью пишите обратный адрес, с номером и разборчиво. Итого — в № 11.

Ваш МУРЗИЛКА

Доктор Гаспар Арнери мог творить настоящие чудеса и устранять волшебные превращения.

1. Какими знаменитыми владел доктор?

Бурный порыв ветра поднял в небо гроздь воздушных шаров.

2. Чем закончился его полёт и куда он приземлился?

После лобка с площадки Звезды гимнаст Тибул очутился в доме доктора Арнери.

3. Какое «волшебство» совершил доктор?

Девочка в воздушном платье с золотыми розами была замечательной отличницей и очень доброй.

4. Какими талантами обладала Суок?

В дворцовой кондитерской готовились самые изысканные кушанья.

5. Что скрывалось под крышкой огромной востролки?

Суок погнала в звериный и обнаружила в одной из клеток страшное существо.

6. Что за тайну хранило «чудолице»?

Три толстика жестоко расправились со всеми, кто впадал им в немилость.

7. Какая участь постигла трёх толстяков?

Выс. И. ШИМИЛОВИЧ

Внимание Викторина!

Чтобы ответить на вопросы викторины по произведению В. Гауф «Карлик Нос» я с удовольствием перечитала сказку и заново встретила с ее героями.



Переменка

Кроссворд «В стране Книг» позволил мне еще раз встретиться с героями детских книг, вспомнить все их приключения.



СПОРТИВНЫЙ клуб Мурзилки

Из Статьи «Чемпион» в «Спортивном клубе Мурзилки» я не только узнала о детских годах известного вратаря Владислава Третьяка, но и познакомилась с несколькими советами мастера начинающему вратарю. Мальчишки обращайтесь ко мне, я научу вас некоторым секретам игры в хоккей.

Вратарь

Мальчик рос и мечтал стать хоккеистом. Спать ложился в обнимку с клюшкой, а под подушкой лежала шайба.

Наконец настал счастливый день, мама взяла его за руку и повела в хоккейную школу.

— Кем хочешь стать? — спросил тренер.

— Хоккеистом.

— Притяну. Но где будешь играть в нападениях, в защите, в воротах?

— В нападениях. — не раздумывая, ответил мальчик.

— А в воротах?

— Ни за что! — выпалил мальчик. Он даже испугался, что его заставят стоять в воротах.

Мало кто из ребят хочет стоять в воротах. Это почетно. В нападениях ты атакуешь, забиваешь голы, тобой гордятся зрители, кричат: «Мо-ло-дец!» А в воротах ты только отбиваешься, и время от времени за твоей спиной загорается красная лампа: гол. Команда выиграла — кричат «нападающие», проиграла — ругают вратаря.

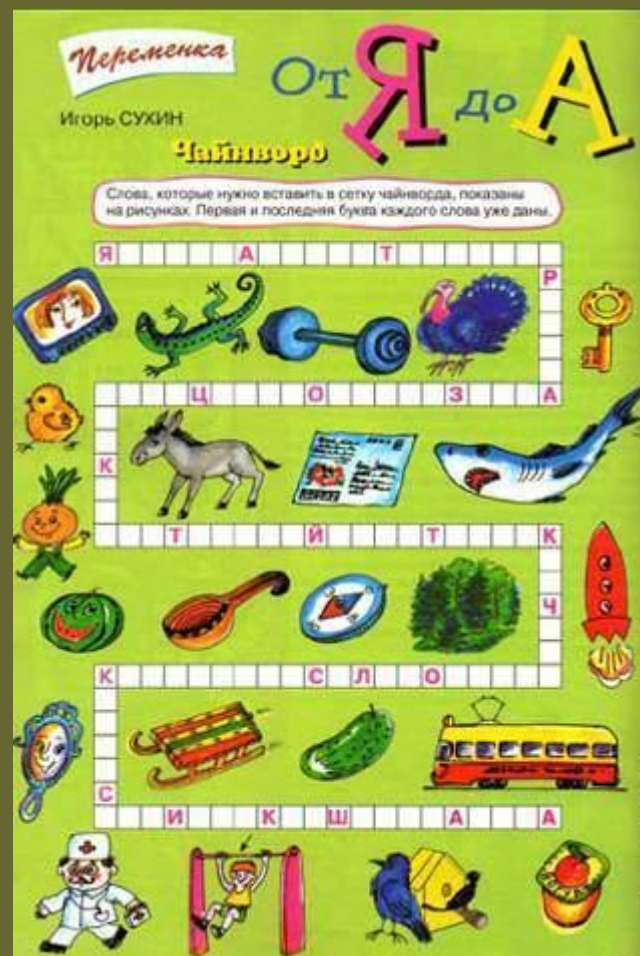
Но был редкий случай, мама так же привела мальчика в спортивную школу, его спросили: «Кем будешь?» И он четко прокричал давно приотрешенное слово: «Вратарём!». Мальчика звали Владислав Третьяк. Он стал замечательным вратарём, лучшим за всю историю нашего хоккея. В составе сборной страны он десять раз становился чемпионом мира, три раза — олимпийским чемпионом, ему стои аплодировали стадионы. Болельщики носили его на руках, и он ни разу не пожалел, что выбрал себе такую роль.

Сейчас Владислав Третьяк проводит мастер-классы для юных хоккеистов. Вот несколько советов мастера начинающему вратарю.

- Научись легко и быстро передвигаться по льду спиной вперед.
- Это очень пригодится во время атаки, когда ты далеко выкатил из ворот.
- Шайба в зоне — не смотри по сторонам. Пусть возле твоих корот соперники толкают друг друга, идут на силовой приём, ты следишь только за шайбой и не спускаешь глаз.
- Шайба летит в ворота, ты поднимаешь руку с ловушкой и в момент касания шайбы слегка отводишь назад. Удар будет мягче.

Переменка От Я до А

Чайнворд для
меня – это время
проведения
перемены между
уроками. Недаром
рубрика так и
называется
«Переменка»



Головоломки, Игры, Затеи

С пользой дела я
учусь проводить
свое свободное
время. И в этом
мне помогают
Головоломки,
Игры, Затеи.



Поиграем в слова

Дополнением к изучению русского языка для меня важна рубрика «Поиграем в слова».

Поиграем в слова

Считалка
Людмила САЛТЫКОВА
Сел воробий на ветку,
Рядом сел ещё один,
Улетел птичка с ветром,
Ты — из круга выходи!

Загадка
Ах, кто считает прыгает без ног,
Путярылась, убегает наутёк,
Без места из краёв он летит —
У детей и взрослых заимает.
(МУЖ)

Заколдованные слова
Марина ДРУЖИНИНА

Заколдованные слова потеряли смысл. Сможешь ли ты их расколдовать?

Добыча птицы не проста,
Но КЛЮЧ особый у клеста.
(волк)

Маленький МУК осыпает листьями,
— Он же вредитель! — бормочет народ.
(МУЖ)

Жук огненно бежать может,
У него — шесть быстрых ЛОЖЕК!
(жук)

— Кто там сканет за кустами?
— ШАРЖА с длинными ушами.
(жук)

У осины испуганный вид,
Каждый ЛИБТ почему-то дрожит!
(лишай)

Едит тетерева зимой
Берёзовым ПОЛЮК, хвою.
(жук)

Мызатам страшно очень —
СОФА летает ночью!
(жук)

— Что происходит в лесу? Говорит
— ГВОЗДИ рыбки клеют снегиря!
(жук)

Много этим КЕДАМ лет,
Ваше их деревьях нет!
(жук)

Веселая математика

Рекламной паузой при выполнении домашнего задания по математике считаю рубрику «Веселая математика». Обращаюсь к ней, чтобы не расслабляться, но немножко передохнуть и решить веселые задачки.

ВЕСЕЛАЯ МАТЕМАТИКА

Числовой коврик Игорь СУХИН

Заполни пустые клетки недостающими цифрами от 0 до 9 так, чтобы оба уравнения на картинке имели решение. В задаче все цифры разные. В каждой клетке — одна цифра.

$$\begin{array}{|c|c|} \hline 7 & 8 \\ \hline \end{array} + \begin{array}{|c|c|} \hline & \\ \hline \end{array} = \begin{array}{|c|c|} \hline & \\ \hline \end{array}$$

Загадки-обманки из тетради гнома Загабалки

Совсем запомнить всем:
Два плюс четыре будет ...

А теперь у нас мы спросим:
Три плюс три, в ответе ...?

Слово предоставим Ире:
— Шесть плюс два равно ...

Знает Ваня Бородин:
— Пять плюс три всегда ...

И в России, и в Алжире
Трижды три — равно ...

Загадочный счет

Владимир НЕСТЕРЕНКО
Ворона с именем Матрица
Водит рванца сосчитать.
— Кар-кар! — кричала всем ворона.
Моя подруга — равно ...

Определи на глаз:
какой круг вписан в этот квадрат?

Или отныне «лучшие задачи на смекаемость» издательства «АСТ-ПРЕСС».

Кроссворд Мурзилки

- Умственной разминкой считаю «Кроссворд Мурзилки». Чтобы ответить на вопросы кроссворда нужно немало знать и многое вспомнить




Японский кроссворд

Здесь зашифрована картинка. Цифры показывают, сколько клеточек и каким цветом нужно закрашивать в каждом столбике. Начинать нужно сверху. Японские кроссворды могут служить мотивом для вышивок. Японские кроссворды для меня это удовольствие.



Вместе с рыбками плавала «На дне морском» от старта до финиша.



Поделки из природного материала

Посмотрев итоги конкурса «Нет листвы осенней краше» вызвали желание из осенних листочков сделать свою осеннюю поделку.




Нет листвы осенней краше

Герои любимых сказок с помощью осенних листьев выглядят и оживают по новому.



Поздравления — вызвало удивление, что журнал с юбилеем поздравлял сам президент Д.Медведев.



ПРЕЗИДЕНТ РОССИЙСКОЙ ФЕДЕРАЦИИ

КОЛЛЕКТИВУ ДЕТСКОГО
ЛИТЕРАТУРНО-ХУДОЖЕСТВЕННОГО
ЖУРНАЛА «МУРАВИЛКА»

Дорогие друзья!
Поздравляю вас со знаменательной датой – 85-летием со дня выхода первого номера «Муравилки».

С момента своего создания и по сей день ваш журнал выполняет благородную воспитательную миссию, учит малышей и девочек доброте и радости творчества. Несколько поколений юных читателей хорошо знают и любят это издание, со страниц которого началось их знакомство с лучшими детскими произведениями отечественных и зарубежных авторов.

И сегодня творческий коллектив редакции бережно сохраняет лучшие традиции детской периодики, активно участвует в значимых образовательных, просветительских и благотворительных проектах.

Желаю сотрудникам журнала успехов и всего самого доброго, а его читателям – новых увлекательных встреч с их верным другом – «Муравилкой».

Д. МЕДВЕДЕВ




**Первый заместитель Мэра Москвы
в Правительстве Москвы**

КОЛЛЕКТИВУ РЕДАКЦИИ
ЖУРНАЛА «МУРАВИЛКА»

Дорогие друзья!
Поздравляю сотрудников журнала «Муравилка» со знаменательным юбилеем – 85-летием со дня основания.

Ваш дружный коллектив талантливо выполняет трудную, но столь важную во все времена работу по воспитанию подрастающего поколения на идеалах добра, справедливости, любви к прекрасному.

«Муравилка» стал верным другом для многих поколений детей. Ваше издание всегда шло в ногу со временем, и сегодня интерес юных читателей к нему не ослабевает. А это лучшая оценка вашей многолетней плодотворной деятельности, редкого дара инициировать самые неожиданные гуманитарные проекты, открывающие ребятам удивительный мир отечественной литературы, истории и искусства. Спасибо вам за талант, за бескорыстное служение детству.

Уверена, что богатый опыт и слабые традиции коллектива «Муравилка» позволят журналу и впредь быть востребованным и интересным широким кругу читателей.

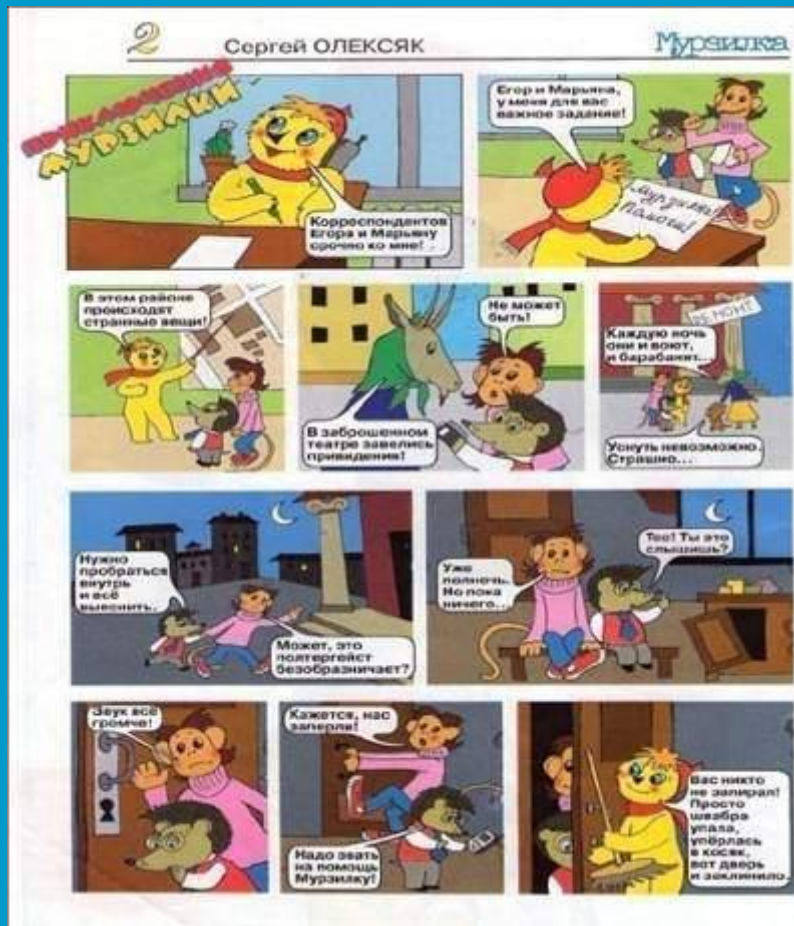
От души желаю вам доброго здоровья, счастья, радости и реализации намеченных планов.

Ирина Москалова **Л. И. ШВЕЦОВА**



Когда уже совсем не хочется читать, писать и решать смотрю

раздел Приключения Мурзилки.



Приложение : Фокус



Фокус

Ключ на крючке

Сергей ДЕМИН

На листе белого картона чёрным фломастером нарисуй забитый гвоздь, на котором висит крючок. Достань из кармана ключ и повесь его на нарисованный крючок.

Секрет фокуса. На самом деле ключ притягивается маленьким магнитом, который надо закрепить позади листа картона. Зрители магнит не видят. Ну а вы, конечно, точно знаете место, где следует изображать крючок.



ПРЕВРАЩЕНИЯ СЛОВ

Александр ЛУГАРЕВ

Правила игры: используются только существительные в именительном падеже. На каждом шаге меняется одна буква. А теперь попробуй превратить поэта в море.

ПОЭТ - [] [] [] [] - [] [] [] [] - [] [] [] [] [] - [] [] [] [] [] - МОРЕ



ТОЛОЗОЛОМКИ, ИГРЫ, ЗАТЕИ

Фокус

Преобразование платка

Валерий ПОСТОЛАТИЙ



Покажи зрителям с обеих сторон платок чёрного цвета. После этого, держа его за один из углов, встрахни несколько раз – платок покрылся круглыми белыми кружками.

Секрет фокуса. Нужны два чёрных платка 50 x 50 см. Один разрежь по диагонали. Половинки пришей к целому платку с двух сторон, как на рисунке. Обклей пришитые половинки платка с одной стороны и половинку целого платка с двух сторон белыми кружками диаметром 5 см.

Показывая зрителям чёрный платок, держи его за соседние углы. В одной руке у тебя и угол целого платка, и углы пришитых половинок, обращённых чёрной стороной наружу. Отпусти другую руку и встрахни платок, освобождая углы пришитых половинок. Они упадут, открыв тем самым белые кружки.



Поделки из бумаги



Детский сайт журнала «Мурзилка»

Несмотря на солидный возраст «Мурзилки», он остается современным и актуальным. Идя в ногу со временем, и учитывая, что одним из главных развлечений для детей сейчас является компьютер, Мурзилка освоил Интернет – детям теперь доступна электронная версия любимого журнала. Появился детский сайт журнала «Мурзилка». На сайте

Несмотря на солидный возраст «Мурзилки», он остается современным и актуальным. Идя в ногу со временем, и учитывая, что одним из главных развлечений для детей сейчас является компьютер, Мурзилка освоил Интернет – детям теперь доступна электронная версия любимого журнала. Появился детский сайт журнала «Мурзилка». На сайте

для детей журнала «Мурзилка» присутствуют разделы: детские конкурсы, головоломки и игры, детские кроссворды, детские анекдоты, детские считалки, раскраски и многие другие детские развлечения. Раскраски для детей можно распечатать и раскрасить. На сайте регулярно проводятся веселые викторины и конкурсы (например, конкурс детского рисунка), в которых могут принять участие читатели «Мурзилки». Посетив разделы «Форум» и «Чат» можно пообщаться со сверстниками и найти новых друзей.

Журнал «Мурзилка» на все случаи жизни.
Журнал «Мурзилка» - веселье и смех. Пусть
он почаще радует всех.

Каждый раз в часы досуга
Ты за чтение садись.
И «Мурзилку» почитай-
Будешь умным, так и знай!