




***Точки и линии.
Прямая.***

Урок 2

A cartoon character with a large head, wearing a black suit, white shirt, and dark tie, sits at a desk. He has a determined, slightly angry expression and is holding a red pencil to his chin. On the desk in front of him are blueprints, a blue ruler, and a yellow T-square. A purple desk lamp is on the left. In the background, a window shows a night sky with a rocket launch. A speech bubble is positioned to the left of the character.

Так, так, так!!!
Ещё чуть - чуть
и всё будет готово!


- Вы узнали этого героя?



Ребята!
Мы отправляемся
в путешествие.

Ни пера, ни крыла,
А быстрее орла
Только выпустит хвост
Понесётся до звёзд.

*Нарисуй ракету по
клеткам*



1↑ 2← 1↑ 2↗ 7↑ 1↗ 1↘ 7↓ 2↘
1↓ 2← 1↓ 2←

Как называется страна в которую мы путешествуем?

геометрия

Что обозначает слово геометрия?

Кто живёт в этой стране?

Ты всё перепутал!

А давайте полетим
в

ГЕО - МЕР - ТИЮ





Давай – ка,

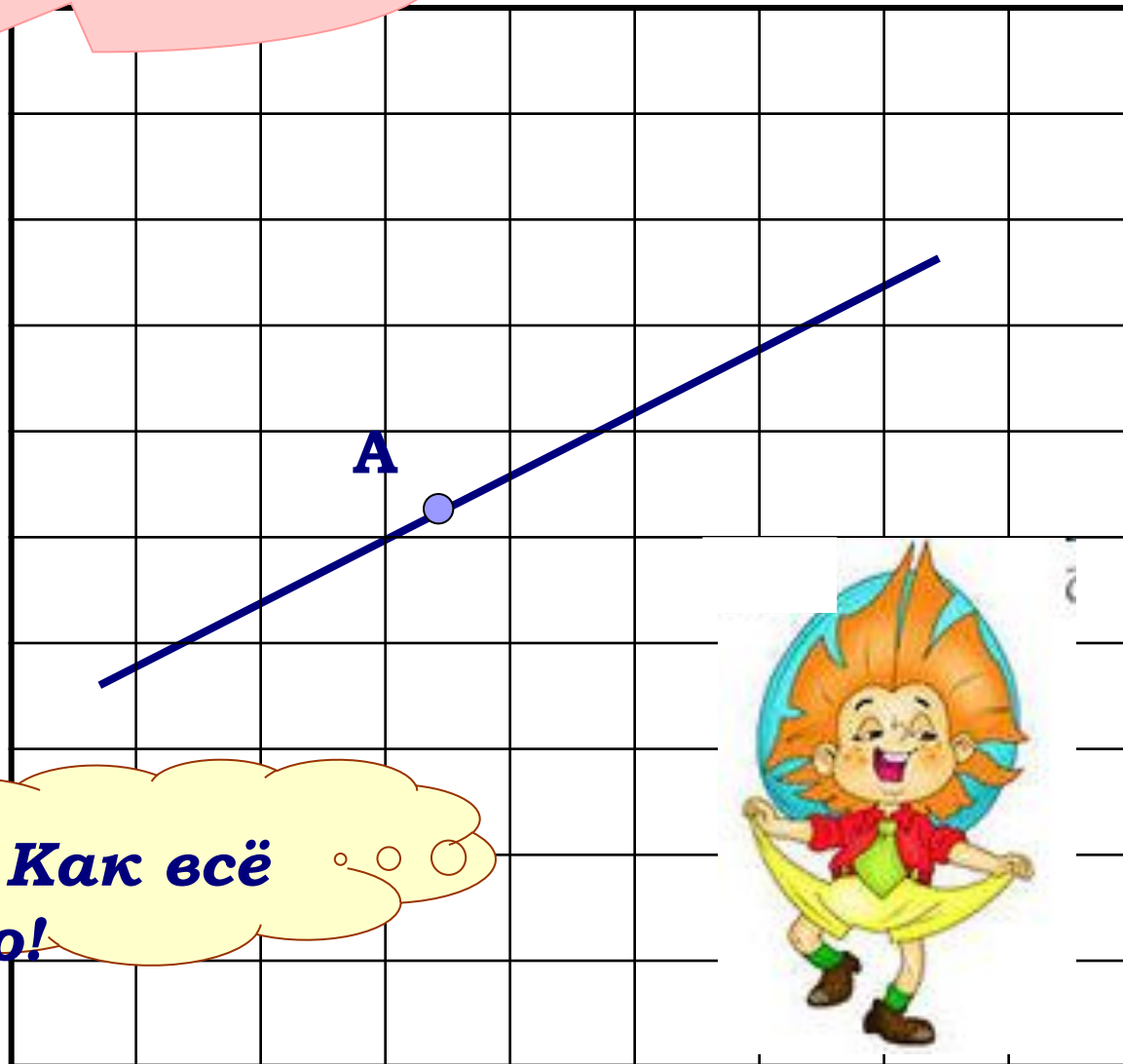
МОЛОДЕЦ

!

1. Возьми линейку
и проведи линию

2. Отметь на прямой
точку.

3. Дай точке
имя



**УРА! Как всё
легко!**



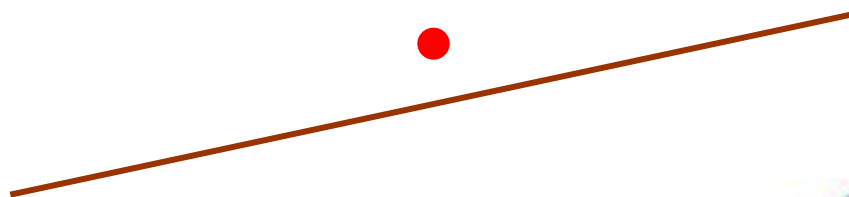


А вот

Давай попробуем
ещё!

1. Нарисуй точку. Дай ей
имя.

В



2. Проведи через точку
прямую

ВОТ

!



А теперь научимся
чертить
прямую через две точки



1. Нарисуй две точки и дай им
имена



2. Возьми линейку и положи её
так,
чтобы точки лежали над
лицейкой.
3. Придерживая линейку черти
линию




Подведём итог



*1. Какие фигуры мы сегодня
чертили?*

*2. Какие инструменты
использовали?*



Ракета

1↑ 2← 1↑ 2↗ 7↑ 1↗ 1↘ 7↓ 2↘
1↓ 2← 1↓ 2←