



# Экстерьер русской избы


# Задачи:

1. Познакомиться с архитектурой деревенской избы.
2. Изучить архитектурные элементы русской деревянной избы.


# Ход работы:

- Изучение материала о русской деревенской избе.
- Знакомство с архитектурными элементами деревянной избы и декоративным убранством русских изб.
- Исследование архитектуры деревянных построек современной деревни.

Из века в век, с утра и до утра звучала  
без конца и без начала речитативом  
песня топора на всей Руси великой и  
крепчала.




# Древнеславянские знаки и символы

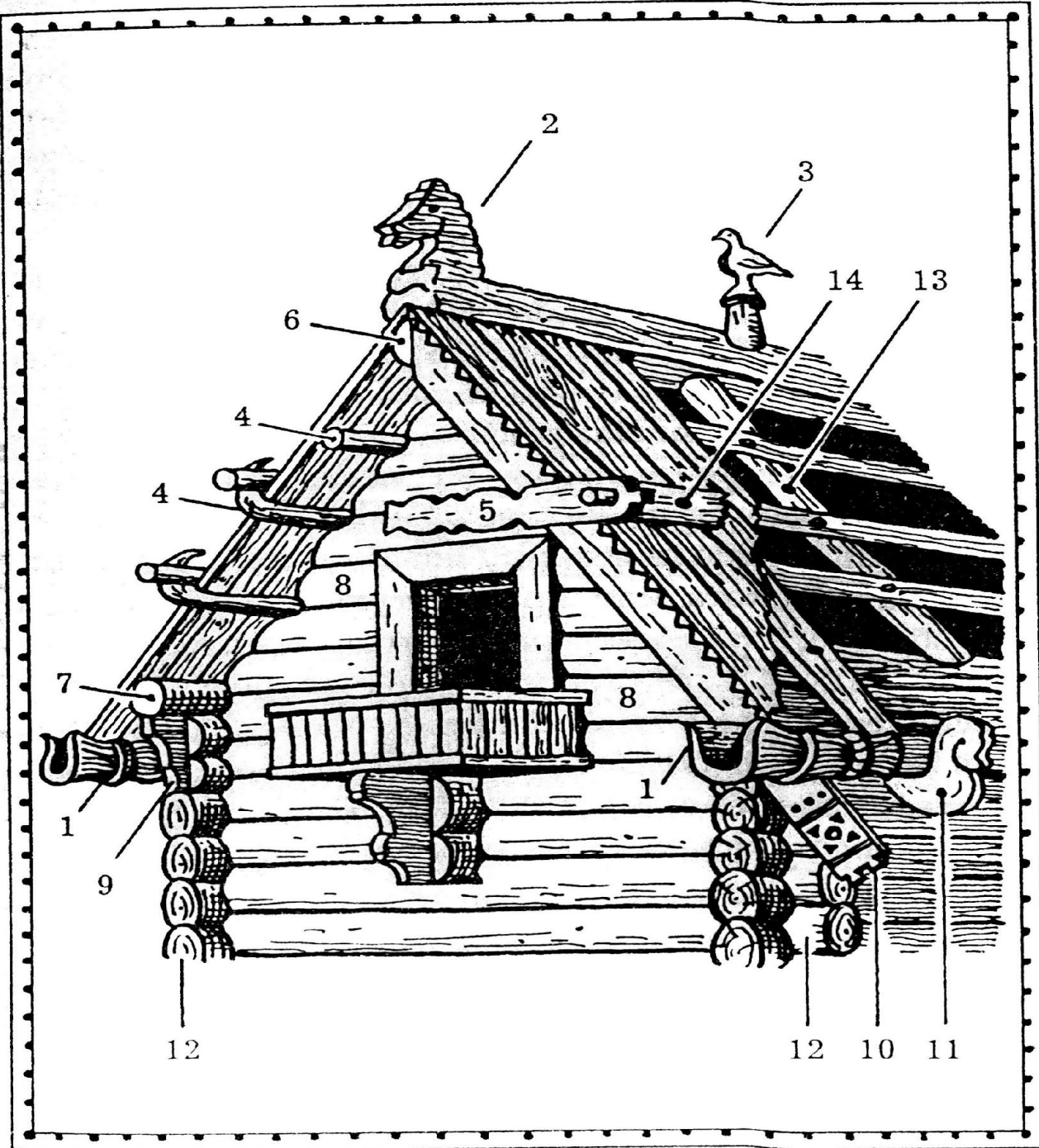


знаки солнца



знаки земли






# Схема устройств а кровли


*Схема устройства кровли (по М. В. Красовскому):*

- 1 — желоб,
- 2 — охлупень,
- 3 — стамик,
- 4 — слега,
- 5 — огниво
- 6 — князевая слега («кнес»),
- 7 — повальная слега,
- 8 — салец,
- 9 — повал,
- 10 — причелина,
- 11 — курица,
- 12 — пропуск,
- 13 — бык.
- 14 — гнет

# Резьба на причелине и полотенце



«Фасад – лицо избы, окна – её глаза».







# Изба что терем.

- Празднично – нарядный декор деревянных кружев русских изб и сегодня восхищает своей красотой. Узоры на наличниках и ставнях, на причелинах, полотенце, балкончиках удивляют своей красотой. А сколько фантазии и выдумки вкладывает мастер создавая резные узоры.



Всеволод Иванов.