

**Презентация урока  
в 4 классе  
Тема: Средневековые  
замки-крепости.**

Выполнил студент 502 гр.  
Ерёменко И.Ю.



1



[www.buyrealty.su](http://www.buyrealty.su)


2



3










Зубчатые  
башни и  
стены

Холм



Ров с  
водой





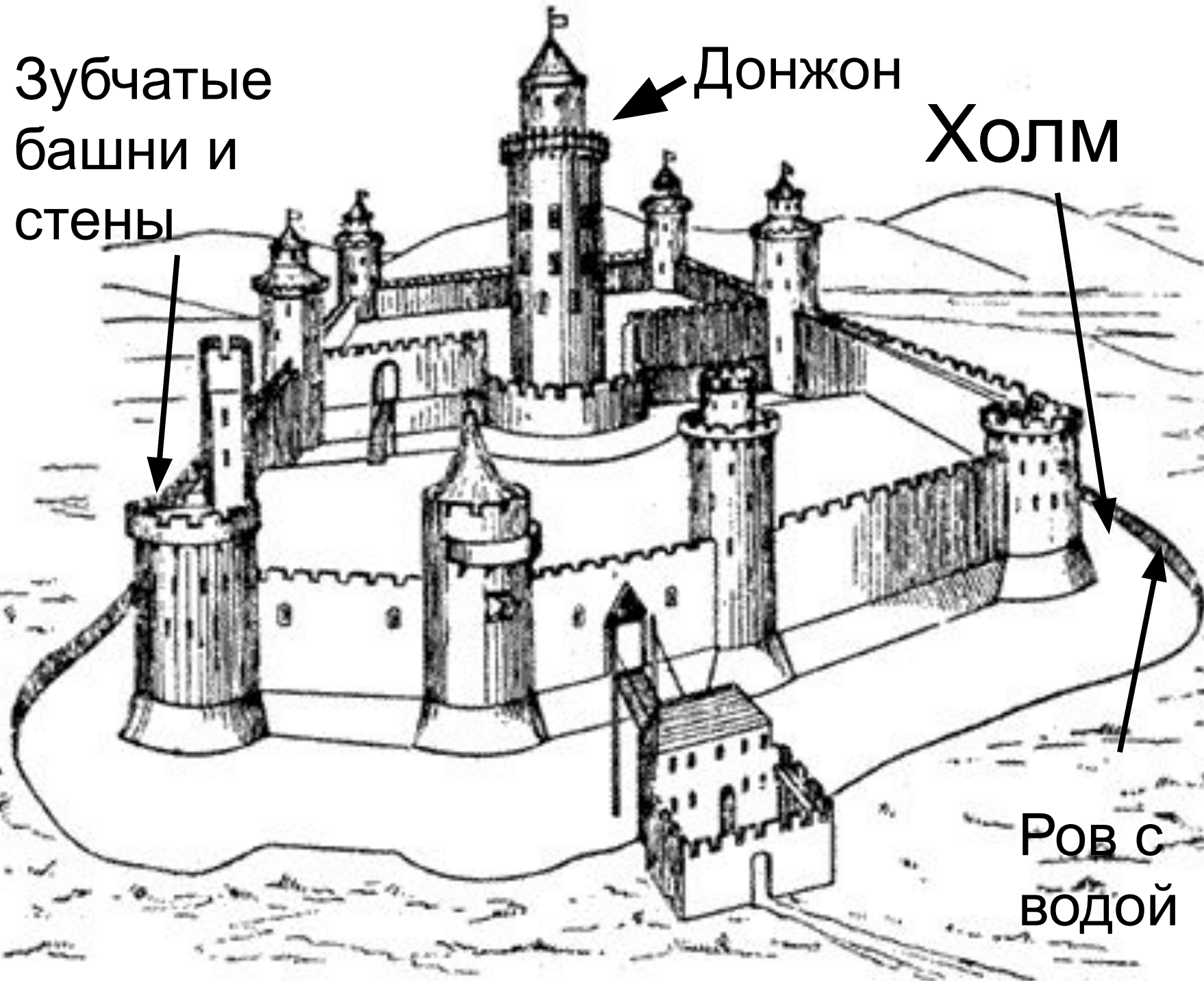


Зубчатые  
башни и  
стены

Донжон

Холм

Ров с  
водой



# Порядок выполнения рисунка:

1. Располагаем лист горизонтально, и проводим линию горизонта.
2. При помощи геометрических фигур изображаем основные части замка. А какие главные части у замка?
3. Изображаем мелкие детали – это окна, рисунок на крышах, зубчатые стены и башни.
4. Изображаем местность, на которой стоит замок. Местность выбираете самостоятельно.
5. Прорисуйте, из чего построен замок.
6. Придумайте флаг своего замка и поместите на главную башню.
7. Выполняем работу в цвете: сначала закрашиваем большие участки, затем мелкие

# Критерии оценки:

1. правильно ли выбран размер изображения
2. красива ли, создана композиция
3. все элементы присутствуют
4. в связи с чем, выбрали такие цвета
5. красиво ли получился рисунок