

**ОБЖ**  
**6 класс**  
**© Галич С.П.**

---

# **ТИПЫ КОСТРОВ**

---

## Типы костров

*дымовые*

*жаровые*

*пламенные*

### Зависит

- как костер сложен,
- от качества дров  
(смолистые они или нет, совершенно сухие или с сыроватой корой)

---

□ **Дымовой** –

для отпугивания комаров (мошкары),  
подачи сигнала о своем месторасположении.

□ **Жаровой костер**–

для приготовления пищи,  
просушки вещей,  
для обогрева, если ночуешь у костра.

□ **Пламенный** –

для освещения места привала  
и приготовления пищи


# Шалаш

- Короткие сухие дрова укладываются наклонно к центру, они частично опираются друг на друга.
- При такой конструкции дрова выгорают в основном сверху, а пламя получается жарким.
- Этот тип костра удобен, если нужно вскипятить воду или что-то приготовить в одном ведре или кастрюле




# Звездный

- Поленья кладут по радиусам от центра.
- Горение происходит преимущественно в центре, и по мере сгорания дров подвигай их к середине.
- Этот тип костра требует постоянного присмотра, иначе он погаснет.



# Колодец

- Два полена кладут параллельно друг на друга, на некотором расстоянии; поперек них — еще два.
- Такая конструкция обеспечивает хороший доступ воздуха к огню, и поленья равномерно будут гореть по всей длине. Этот костер хорош и в сырую погоду.



# Таежный

- Складывается из нескольких бревен, уложенных вдоль или под острым углом друг к другу.
- Он не требует частой подкладки дров.



# «Нодья»

---

- Этот костер складывается из трех больших бревен, длиной 2-2,5 м.
- Два бревна (чем толще, тем лучше) укладывают вплотную, добиваясь минимального зазора между ними. На эту щель кладут растопку.
- После того, как растопка хорошо разгорится, сверху положи третье бревно. Желательно, чтобы это бревно было толще нижних, так как оно прогорит быстрее.
- Нодья из толстых бревен может гореть несколько часов.



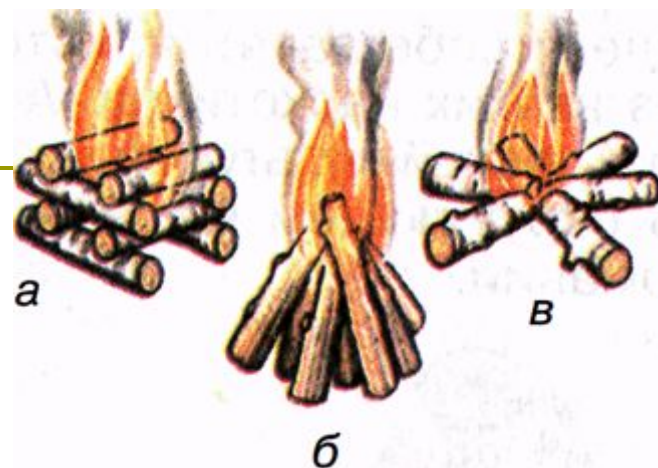


# Вопросы

---

- 1. Расскажи, какие породы деревьев горят долго и дают много углей, а какие прогорают очень быстро.
- 2. Почему при разжигании костра крупные поленья подкладываются во вторую очередь (после лучины, щепок, бумаги)?
- 3. Почему, покидая место стоянки, туристы сжигают мусор в костре

5. Назови типы костров, которые ты знаешь?



4. Какой тип костра из рисунка на следующей странице ты выберешь, если надо

- вскипятить чайник, сварить суп? А если нужно все это сделать одновременно?
- согреться?

