


Игра для 5-7 классов

«Правила безопасности»

Учитель музыки
ГБСКОУ школы №13 Приморского района
г. Санкт-Петербурга
Назарова Наталья Анатольевна



Правила безопасности



02



03



01



04

ПЛАМЯ - _____ (первобытная семья)

ОКУРОК - _____ (вкусный мясной
продукт)

ПОРОХ - _____ (усатое бобовое
растение)

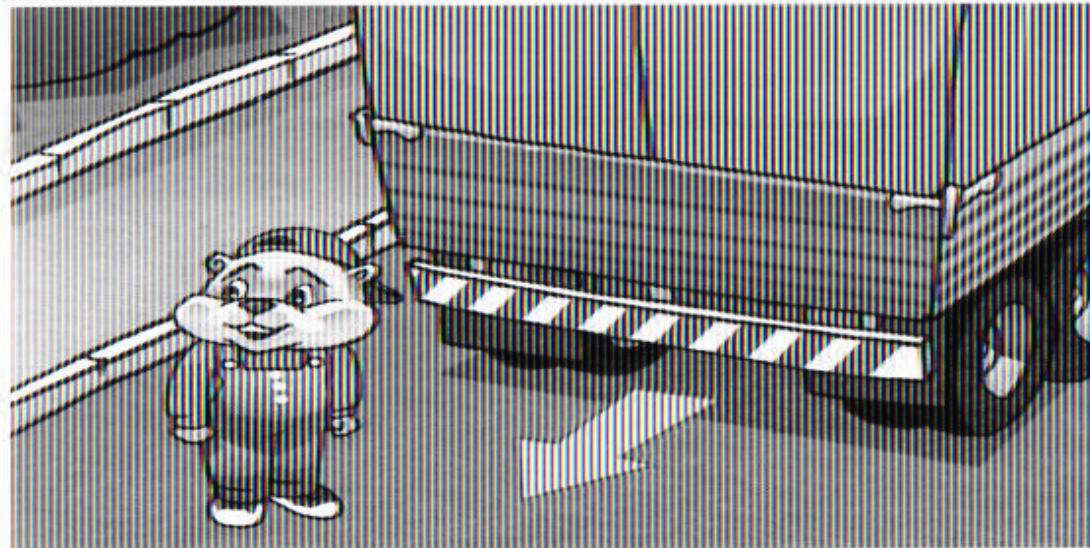
ГАРЬ - _____ (сундук для зерна и муки)

ТОРФ - _____ (самый праздничный
пирог)

СПИРТ - _____ (полезное для
здоровья занятие)


ПОЛЕНО - _____ (сустав ноги)


УТЕЧКА (газа) - _____ (домашняя
птица)





Задание 24: Какие ошибки допустил Хомка? Найди их и объясни.

Задание 9: Найди ошибки Хомки и объясни, как пр
вести себя на улице.





Задание 14: Найди все ошибки Хомки и объясни, почему нельзя так себя вести в общественном транспорте.



Задание 18: Посмотри внимательно и скажи, какие ошибки допустил Хомка, катаясь на велосипеде?

*Безопасное
стихосложение*



Ссылки на использованные изображения:

Слайд №2. «Изображение огнетушителя» (сверху слева)

http://artezian1school.ru/school_life/school_safety/

« При пожаре звонить 01» (сверху посередине)

<http://www.orenburg.ru/official/news/246/11994/>

«Регулировщик» (сверху справа)

http://491shkola.spb.ru/recomend_pdd.jsp

«Использование открытого огня запрещено!» (снизу слева)

http://gtrk-saratov.ru/news/v_sushi-bare_ne_soblyudalis_pravila_pozharnoj_bezopasnosti/

«Пешеходный переход» (снизу посередине)

http://www.detkityumen.ru/files/presents/azbuka_bez/plakati/02.jpg

«Будь внимателен на дороге!» (снизу справа)

<http://madou15.ru/home/2011-02-08-19-21-45/soveti-gibdd>

Слайд № 6. «Хомка переходит дорогу»

<http://avtobip.ru/students/pdd-detyam/shkolniki/pravila-dorozhnogo-dvizheniya-dlya-shkolnikov-i-malyshej/pravila-dorozhnogo-dvizheniya-dlya-shkolnikov-i-malyshej-31>

Слайд № 7. «Как правильно себя вести на улице»

<http://avtobip.ru/students/pdd-detyam/shkolniki/pravila-dorozhnogo-dvizheniya-dlya-shkolnikov-i-malyshej/pravila-dorozhnogo-dvizheniya-dlya-shkolnikov-i-malyshej-16>

Слайд № 8. «Как себя вести в общественном транспорте»

<http://avtobip.ru/students/pdd-detyam/shkolniki/pravila-dorozhnogo-dvizheniya-dlya-shkolnikov-i-malyshej/pravila-dorozhnogo-dvizheniya-dlya-shkolnikov-i-malyshej-21>

Слайд № 9. «Хомка катается на велосипеде»

<http://avtobip.ru/students/pdd-detyam/shkolniki/pravila-dorozhnogo-dvizheniya-dlya-shkolnikov-i-malyshej/pravila-dorozhnogo-dvizheniya-dlya-shkolnikov-i-malyshej-25>

Слайд №.10. «Дети на улице»

<http://900igr.net/kartinki/obg/Dvizhenie-na-ulitse/010-Rassmotrim-na-dannom-risunke-narusheniya-pravil-dorozhnogo-dvizheniya.html>

Слайд № 11. «Дети у школьной доски»