

**Муниципальное общеобразовательное учреждение  
«Школа № 2» города Алушты**

**Природоохранная акция**

# **«Первоцветы Крыма»**

**Батура Зоя Васильевна  
учитель начальных классов**



# ПЕРВОЦВЕТЫ

Еще не везде растаял снег, а уже появляются первые весенние цветы. Первые цветы, появляющиеся ранней весной, называют первоцветами.



# Примула

Перевоцвет в ботаническом представлении – это род растений, относящихся к семейству первоцветных. В этом семействе насчитывается более пятисот видов и все они ранние весенние цветы. Наиболее известный – примула, название цветка так и переводится – «цветущий первым».

На Руси первоцвет с любовью называли барашками. Был даже такой обычай: бросать сорванные барашки под ноги и топтать - на долголетие (хорошо, что странный этот обычай забыт!) У англичан первоцвет - любимый цветок. Его растят в садах и на огородах, берут с собой в путешествия, дарят любимым. По английским сказкам, в примулах прячутся гномы, и, если весной выйти на поляну, то можно услышать, как из цветов раздается хор нежных голосков.



# Подснежник складчатый

**Подснежник складчатый открывает парад весенних дикорастущих цветов и первым пробивается к свету сквозь прошлогоднюю листву на проталинках среди снега в конце февраля и в марте. Эндемик, так как больше в природе нигде не встречается – только на Крымском полуострове.**

**Англичане называют подснежники снежными каплями или снежными сережками. Немцы – снежным колокольчиком. А на латыни растение именуется галантусом, «молочным цветком» – крымский подснежник складчатый является одним из самых крупных разновидностей галантуса.**

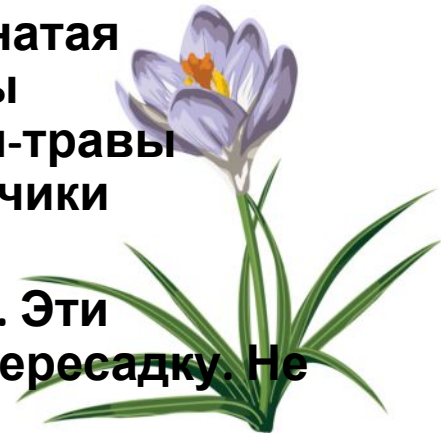


# Сон-трава — прострел крымский



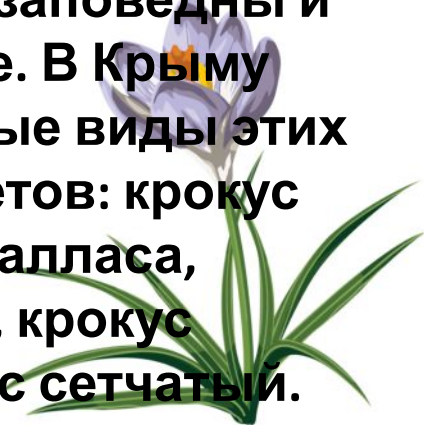
Цветение одного из наиболее красивых и таинственных весенних цветов, сон-травы, начинается в Крыму в марте–апреле и длится до мая. На проталинах, прогретых солншком, прорастают нежные побеги, похожие на маленьких пушистых котиков. Эта мохнатая «шубка» предохраняет бутоны от весенних холодов. Цветы распускаются даже при нулевой температуре. Чашечка сон-травы серебрится на солнце, сиреневые и фиолетовые колокольчики качаются, реагируя даже на слабое дуновение ветра.

Еще одно название имеет сон-трава — прострел крымский. Эти крымские первоцветы не стоят в вазах, не выдерживают пересадку. Не срывайте их!



# Крокус (шафран)

- Не менее прекрасен крокус (или шафран). На Востоке растение относят к древним пряностям. Арабское «за-фран» означает «быть желтым», но сам цветок окрашен бледно-фиолетовым цветом. Внутри него – три ароматных оранжево-красных рыльца, которые и используются как пряность. Крымские крокусы заповедны и нуждаются в охране. В Крыму произрастают разные виды этих крымских первоцветов: крокус крымский, крокус Палласа, крокус прекрасный, крокус узколистый, крокус сетчатый.



# Адонис (горицвет весенний)



С первыми лучами весеннего солнца оживает адонис (горицвет весенний). Адонис имеет яркие цветы от золотисто-желтой и интенсивно красной окраски, но в Крыму чаще встречается желтый горицвет. Растет на каменистых склонах и на полянах, в предгорьях и на яйлах.

**Адонис находится под охраной –  
не надо его рвать просто так для  
удовольствия!**

# Пионы

В Крыму растут четыре вида пионов – пион крымский (даурский), пион тонколистный, пион Биберштейна и пион камнелюбивый. Пионы яркие, очень красивые. Несмотря на запреты срывать, численность цветов постоянно сокращается и становятся редкими. Когда мы поймем, что будущее диких растений зависит только от нас?

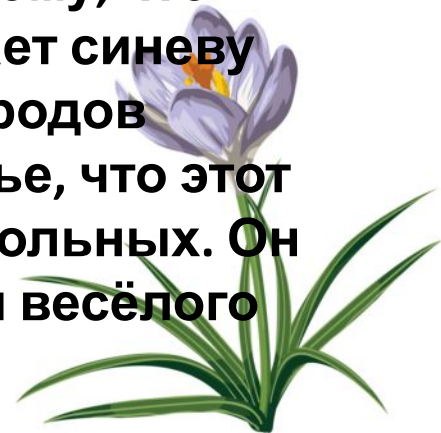




# Пролески



Украшением весенней природы являются и «голубые подснежники» или пролески. По народному предсказанию, этот цветок возник из кусочков неба, упавших на землю. Латинское название - «сцилла», что в переводе означает морской лук, наверное, потому, что цвет его напоминает синеву моря. У многих народов существует поверье, что этот цветок исцеляет больных. Он считается цветком весёлого настроения.



# Сохранить первоцветы Крыма очень просто!

Не стоит покупать трогательные букетики у переходов, вокзалов, рынков.  
Гуляя в лесу, не рвите эти нежные цветы!



# Интернет-ресурсы

1. <http://yunnat.ucoz.ru/forum/40-80-1>
2. [https://yandex.ru/images/search?text=картинка%20примула%20в%20крыму&\\_=1455216057534](https://yandex.ru/images/search?text=картинка%20примула%20в%20крыму&_=1455216057534)
3. <http://flora.crimea.ru/pervozvet/Primula.html>
4. <http://irni-ways.ru/dikorosyi-i-prosto-rastyushki/kryimskie-pervotsvetyi-obyavlyayut-vesnu>
5. <http://sad122.ru/pervotsvety-2/vesennie-pervotsvety>
6. <http://books.forest.ru/index.php?ukey=home>

**Используемые источники:**

Подснежники

[http://img-fotki.yandex.ru/get/5606/valenta-mog.19a/0\\_77c9b\\_3e17bf13\\_orig.png](http://img-fotki.yandex.ru/get/5606/valenta-mog.19a/0_77c9b_3e17bf13_orig.png)

фон авторский

Вы можете использовать  
данное оформление  
для создания своих презентаций,  
но в своей презентации вы должны указать  
источник шаблона:

*Фокина Лидия Петровна  
учитель начальных классов  
МКОУ «СОШ ст. Евсино»  
Искитимского района  
Новосибирской области*

**Сайт** <http://linda6035.ucoz.ru/>

**СПАСИБО АВТОРАМ ФОНОВ И  
КАРТИНОК**