


Учимся БЫТЬ пешеходами!!!



1 В класс

**«Окружающий мир»
МОУ СОШ №1
ст. Курской Курского
муниципального района
Ставропольского края
Учитель: Мартова
Светлана Анатольевна
2010 год**




















ПРЕДУПРЕЖДАЮЩИЕ ЗНАКИ





5.1
Автоматгистраль



5.2
Конец
автоматгистралаи



5.3
Дорога
для автомобилей



5.4
Конец дороги
для автомобилей



5.5
Дорога
с односторонним
движением



5.6
Конец дороги
с односторонним
движением



5.7.1

Выезд на дорогу с односторонним движением



5.7.2



5.8

Реверсивное
движение



5.9

Конец реверсивного
движения



5.10

Выезд на дорогу
с реверсивным
движением



5.11

Дорога с полосой для
маршрутных транспорт-
ных средств



5.12

Конец дороги с полосой
для маршрутных
транспортных средств



5.13.1

Выезд на дорогу с полосой для
маршрутных транспортных средств



5.13.2

Выезд на дорогу с полосой для
маршрутных транспортных средств



5.14

Полоса для
маршрутных транспорт-
ных средств



5.15.1

Направления движения по полосам



5.15.2

Направления движения по полосе



5.15.3

Начало полосы



5.15.4

Начало полосы



5.15.5

Конец полосы



5.15.6



5.15.7

Направление движения по полосам



5.15.8

Число полос



5.16

Место
остановки
автобуса и (или)
троллейбуса



5.17

Место
остановки
трамвая



5.18

Место стоянки
легковых такси



5.19.1

Пешеходный переход



5.19.2



5.20

Искусственная
неровность



5.21

Жилая зона



5.22

Конец жилой
зоны





отношение к службе в милиции?





Все ли эти знаки
предупреждающие?







<http://bscltd.com.ua/>





<http://bscltd.com.ua/>







СПАСИБО

ЗА

УРОК!