



Урок
окружающего мира
в 1 классе

Тема :

Моя семья.

«Дерево «Моя семья»»





Моя семья

Сегодня наш урок, друзья,
Про удивительных семь «Я»!
Кто они мне подскажите?
Тему вы определите!


Я Я Я

Семья


Я Я Я



Моя семья



Работа 1 группы



Семья



Группа родственников, живущих вместе.
Что обозначает это слово?
(Словарь С.И.Ожегова)





Очень люблю, когда все собираются.
Белой скатертью стол накрывается .
Бабушка с мамой, папа и я,
Мы называемся вместе – **СЕМЬЯ.**





Желаю счастья,
здоровья.

Чтобы мы все вместе
жили.

Чтобы родители не
ссорились

Чтобы мы всей семьёй
поехали отдыхать

Желаю, чтобы моя
семья всегда была
счастливая!

Чтобы моя семья была
всегда дружная.

Я бы хотел маленькую
сестрёнку

Чтобы все были здоровы


Пожелани
е
семье





Семья — это праздник, любовь и удача,
Подарки пожеланья, предки и родители.





Рождение-детей трудный шаг, первый шаг, первый шаг, первый шаг, первый шаг,
Семья-от рождения до старости, долгая и счастливая жизнь.





Семья - это важно!

Семья - это сложно!

Но счастливо жить одному невозможно!





Физминутка

Этот пальчик – дедушка,
Этот пальчик – бабушка,
Этот пальчик – папа,
Этот пальчик – мама,
Этот пальчик – Я.
Вот и вся моя семья.





Дерево «Моя семья»

тепло

верность

уважение

забота



улыбка

понимание

доброта

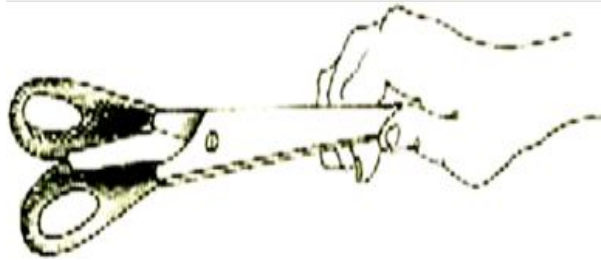
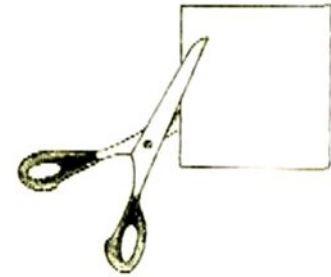
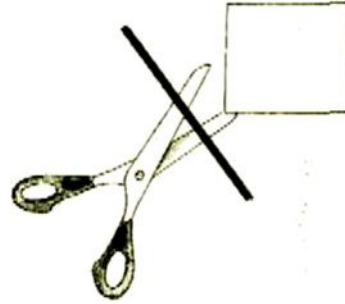
любовь





Техника безопасности при работе с ножницами

- 1. Обращайтесь с ножницами
очень осторожно.
Резать кончиками - нельзя,
серединкой – можно.**




- 3. Когда выполнишь работу,
Тут же ножницы закрой,
Чтоб до острых краешков
Не коснулся кто другой!**

- 2. Если нужно инструмент
передать другому.
То колечки от себя
Ты спокойно поверни,
И, за кончики держись,
Ножницы ему верни!**





Этапы выполнения работы



1. Вырезать и приклеить ствол.



2. Приклеить листья.



3. Приклеить фотографии.





Спасибо за работу!

