

«Почему болят зубы?»



Выполнили:
учащиеся
2 класса
МОУ
«Веселовская
СОШ»
Клименко Иван
Сытенко Мария

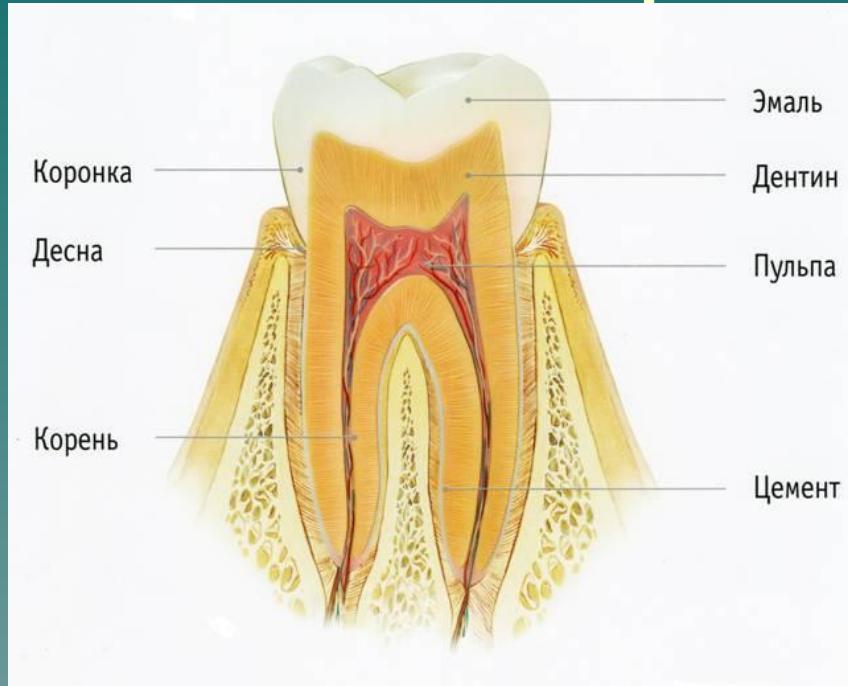
Руководитель:
Бровченко Т. Ю.

Цель исследования:
понять, а почему болят зубы?

Задачи:

- ◆ Узнать в научно-познавательной литературе, а как устроен зуб.
- ◆ Выяснить у специалиста, влияет ли питание на здоровье зубов и как надо правильно за ними ухаживать, чтобы зубы не болели

Строение зуба




Зубы есть у всех: у взрослого человека 32 постоянных зуба, у детей 20 – молочных. Болеть они могут у каждого!

Уход за зубами

- ◆ Чистить зубы 2 раза в день
- ◆ Зубную щётку менять каждые 3 месяца
- ◆ Полоскать рот водой или зубным эликсиром после принятия пищи
- ◆ Не есть много сладкого

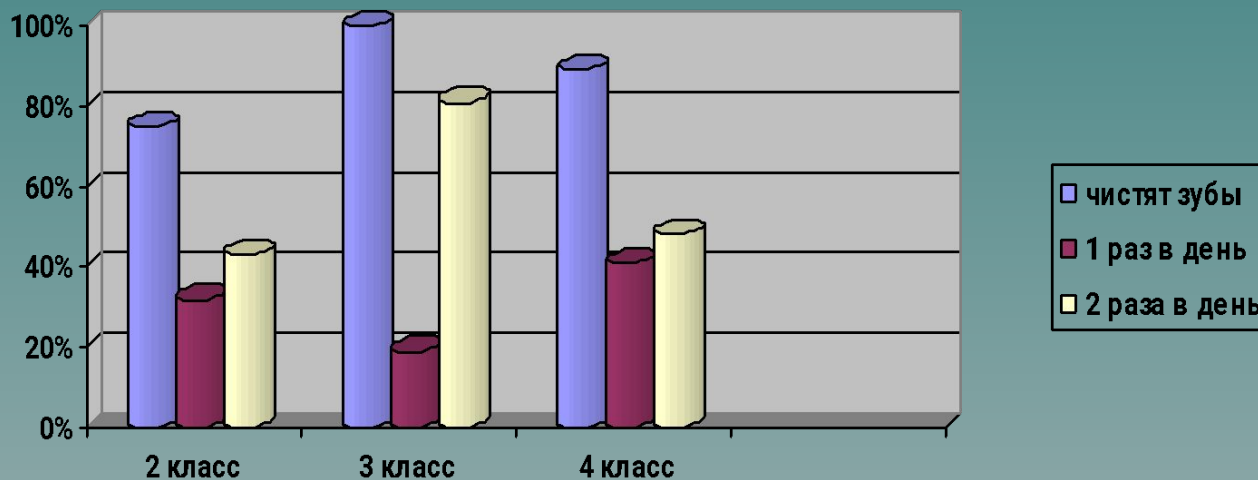


Питание зубов



Опрос и анкетирование

Не все учащиеся правильно ухаживают за полостью рта. У детей, которые регулярно чистят зубы, они редко болят или совсем не болят.



Опрос и анкетирование учащихся и учителей школы



Профилактика заболеваний зубов

| | 2 класс - 16 | 3 класс - 11 | 4 класс -12 | Учителя -7 |
|-------------------------------------|-----------------|-----------------|----------------|---------------|
| Боятся посещать стоматолога | 14 чел. | 10 чел. | 9 чел. | 5 чел. |
| Посещают врача с зубной болью | 14 чел | 8 чел. | 9 чел. | 5 чел. |
| Ходят на профилактику | 2 чел. | 3 чел. | 3 чел. | 2 чел. |


Вывод:

Чтобы зубы не болели нужно:

1. Правильно питаться

2. Ухаживать за зубами

**3. Обязательно, 2 раза в год,
ходить на профилактический
осмотр к стоматологу.**

A decorative graphic at the bottom right of the slide, consisting of a stylized mountain range silhouette in various shades of teal and blue.

Советы для здоровья зубов

*Чтобы зубы не болели,
Вместо пряников, конфет
Ешьте яблоки, морковку -
Вот вам, дети, наш совет.
Чтобы зубы не болели,
Знают дети, знают звери:
Каждый должен дважды в
год
Показать врачу свой рот.
И тогда улыбки свет
Сохранишь на много лет!*

