

*Поездка  
в автобусе,  
троллейбусе,  
трамвае.*















У него два колеса  
И седло на раме, →

Два колеса есть внизу

К состоянию, когда не  
угрожает  
опасность.

Оно может быть  
обеспечено, при  
условии  
соблюдения  
правил всеми  
участниками  
дорожного  
движения.

→ Б

Полоса земли чаще  
покрытая  
асфальтом для  
движения

Часть дороги для

Дорожный знак,  
который  
устанавливают  
вблизи школ?  
«Осторожно...»

ара  
ин  
р  
(м

Л Б







МНПЗ МОЛОДЕЦКАЯ

039





*Поездка  
в автобусе,  
троллейбусе,  
трамвае.*



# Общественный транспорт







# Игра «Загадки-близнецы».

Удивительный вагон!  
Посудите сами:  
Рельсы в воздухе, а он  
Держит их руками!

Дом по улице идет,  
На работу всех везет,  
Не на курьих ножках,  
А в резиновых сапожках.

Я мчусь, держась за провода,  
Не заблужусь я никогда,  
Что это?

Спозаранку за окошком  
Стук, и звон, и кутерьма,  
По прямым стальным дорожкам  
Ходят красные дома.

Красный вагон по рельсам бежит,  
Всех, куда надо, он быстро домчит.  
Заливистый звон его нравится детям.  
Так в чем же мы с вами по городу  
едем?

Что за чудо- этот дом  
Окна светятся кругом.  
Носит обувь из резины  
И питается бензином?

# Игра «Загадки-близнецы».

Что за чудо- этот дом  
Окна светятся кругом.  
Носит обувь из резины  
И питается бензином?

(Автобус)

Дом по улице идет,  
На работу всех везет,  
Не на курьих ножках,  
А в резиновых сапожках.

(Автобус)

Красный вагон по рельсам бежит,  
Всех, куда надо, он быстро домчит.  
Заливистый звон его нравится детям.  
Так в чем же мы с вами по городу  
едем?

(Трамвай)

Спозаранку за окошком  
Стук, и звон, и кутерьма,  
По прямым стальным дорожкам  
Ходят красные дома.

(Трамвай)

Я мчусь, держась за провода,  
Не заблужусь я никогда,  
Что это?

(Троллейбус)

Удивительный вагон!  
Посудите сами:  
Рельсы в воздухе, а он  
Держит их руками!

(Троллейбус)



# Дорожный знак «Место остановки автобуса»



# Дорожный знак «Место остановки троллейбуса»



# Дорожный знак «Место остановки трамвая»





# Трамвайная остановка





280  
«МАРЬИНО»  
«КАШИРСКОЕ»

13519



# Правила поведения пассажира





**Стой на тротуаре, не выходи на проезжую часть**



Войдя в салон, купи билет и пройди вперед.






# Уступи место старшим





# Не шуми и не отвлекай водителя



# Не высовывайся из окна в целях безопасности






Не разговаривай громко – ты мешаешь другим.






Не мусори в транспорте.



Не толкай других пассажиров.





**« Это я, это я, это все мои  
друзья! »**





# Тест



## 1. Кого называют пассажиром?

- а) человека, который идёт по дороге;
- б) человека, которого перевозят на любом виде транспорта;
- в) человека, который едет на велосипеде.

## 2. Как называется место для ожидания общественного транспорта?

- а) театр;
- б) магазин;
- в) остановка.

## 3. Что запрещается делать пассажирам во время движения транспорта?

- а) высовываться из окна;
- б) уступить бабушки место;
- в) заплатить за проезд.

## 4. Как обойти стоящий автобус?

- а) снизу;
- б) сверху;
- в) подождать, когда он уедет.

# Кого называют пассажиром?

**б) человека, которого перевозят на любом транспортном средстве;**





# Как называется место для ожидания общественного транспорта?

**в) остановка;**



# Что запрещается делать пассажиру во время движения транспорта?


**a) высовываться из окна?**



# Как обойти стоящий автобус?

*в) подождать, когда он уедет;*

Остановка





# Правила перехода улиц после выхода из транспорта.







ТЫ МЕНЯ НЕ ОБХОДИ

Я УЙДУ - ТОГДА

ИДИ

# Самостоятельная работа.

**Задание:** закрасьте пешеходов, неправильно переходящих проезжую часть дороги, после выхода из общественного транспорта, красным цветом.







# Проверь себя

## Тема 7. Мы — пассажиры

Цель занятия: научиться соблюдать правила пользования общественным транспортом.



Задание: закрасьте пешеходов, неправильно переходящих проезжую часть дороги, красным цветом. Объясните, в чём опасность такого перехода. Объясните, как нужно переходить дорогу на автобусной и трамвайной остановках

Игра: «Исчезнувшее **НЕ**».

Если на остановке много народа, становитесь в первый ряд. Тебя случайно могут толкнуть под колеса.



Если на остановке много народа, **не** становитесь в первый ряд.

Тебя случайно могут толкнуть под колеса.



**Во время движения  
транспорта стой на  
ступеньках и прислоняйся  
к дверям.**



Во время движения  
транспорта **не** стой на  
ступеньках и **не**  
прислоняйся к дверям.

**Высовывайся сам и  
выставляй руки в  
открытые окна.**





**Не** высовывайся сам и  
**не** выставляй руки в  
открытые окна.

**При выходе из трамвая  
обходи его спереди, а  
перейди на тротуар, дойди  
до ближайшего перехода и  
там перейди улицу.**



При выходе из трамвая  
**не** обходи его спереди,  
а перейди на тротуар,  
дойди до ближайшего  
перехода и там перейди  
улицу.



# Акция «Чтоб не случилась с тобою беды».

