

МОДЕЛИРОВАНИЕ

ЮБОК

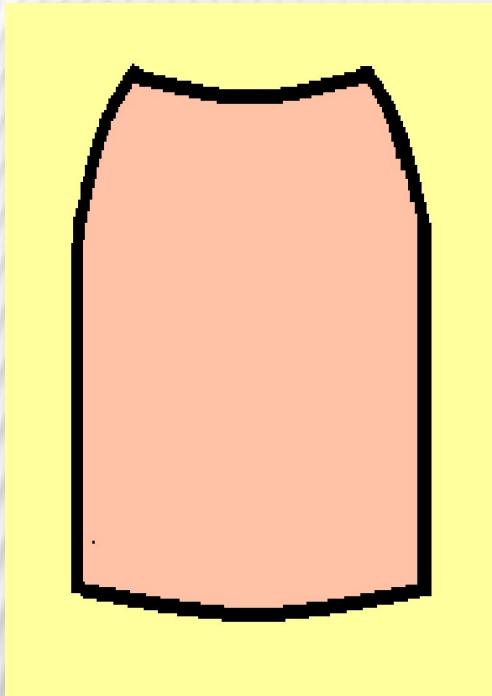
Тема: МОДЕЛИРОВАНИЕ ПРЯМОЙ ЮБКИ

Класс: 7

**Разработчик: учитель материальных технологий
ГБОУ СОШ №842 г.Зеленограда
Горшкова Елена Валерьевна**

2012-2013 уч.год


По силуэту юбки бывают:



Прямые



Расширенные



Зауженные

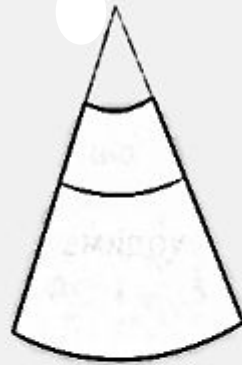
По покрою юбки делятся на три группы :

- Конические


- Клиньевые

- Прямые


а



б



в



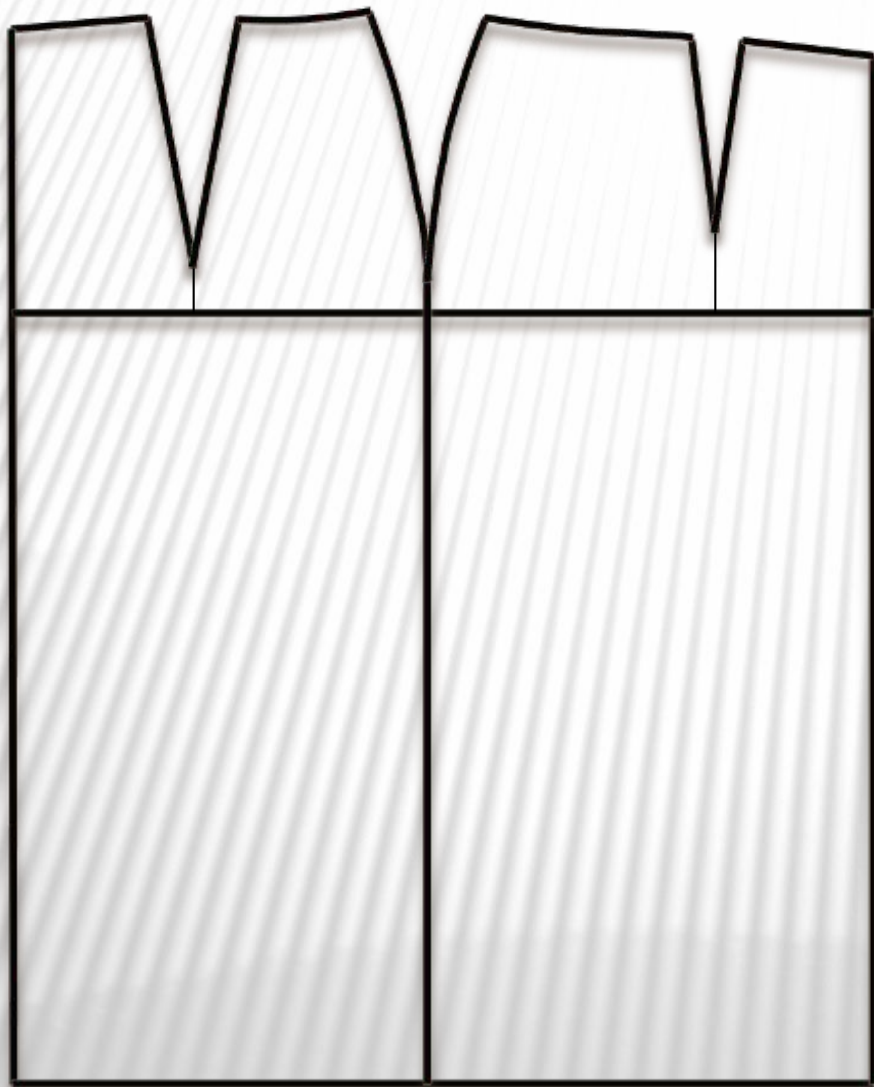
Внешний вид и чертежи юбок различных конструкций:
а — коническая; б — клиньевая; в — прямая



Модели юбок с кокеткой: *а* — расширенная книзу с кокеткой спереди; *б* — с кокеткой и встречной складкой спереди; *в* — с карманами и односторонними складками спереди

- Прямые юбки, как правило, состоят из двух деталей: переднего и заднего полотнищ, нити основы в которых проходят почти всегда вдоль деталей.
- Юбка прямого покроя плотно облегает фигуру, хотя при моделировании её можно сделать и совсем узкой, и довольно широкой.
- Прямые юбки могут иметь разрезы, различные складки или сборки, кокетки, карманы и т.д.

Чертёж основы прямой юбки.




- ✦ **Ширина юбки рассчитывается по бёдрам, лишнюю ткань по линии талии можно собрать на сборки, убрать в складки или вытачки.**
- ✦ **Вытачки нужны для создания формы изделия.**
- ✦ **Раствор (ширина) и глубина (длина) вытачек зависит от формы той части тела, которую облегает данная деталь юбки.**
- ✦ **Боковые вытачки – широкие и длинные.**
- ✦ **Передние вытачки – узкие и короткие.**

Детали и линии прямой юбки.



5264





4004



5934



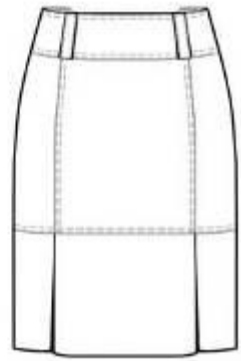
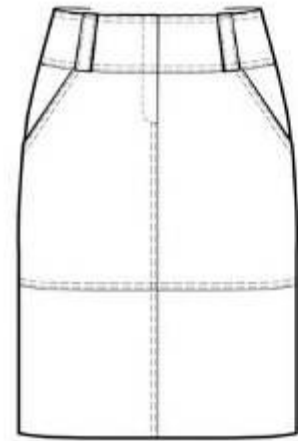
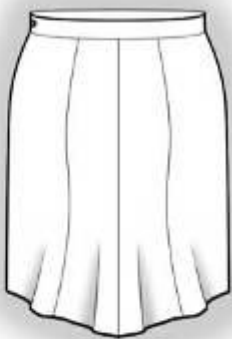
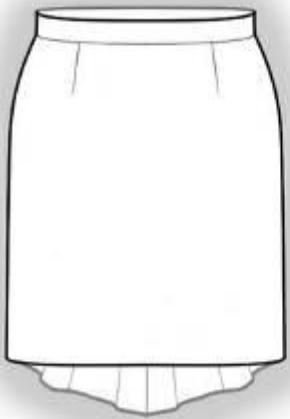
4012



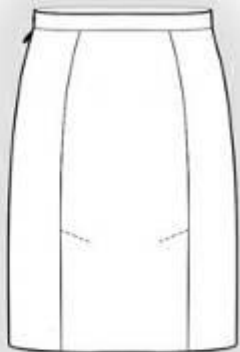
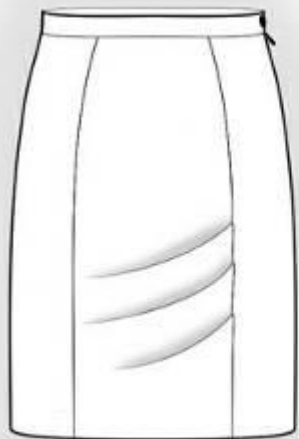
5838



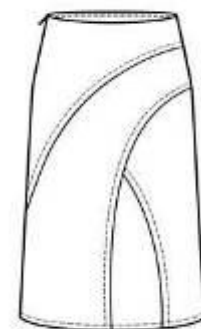

5736



5932



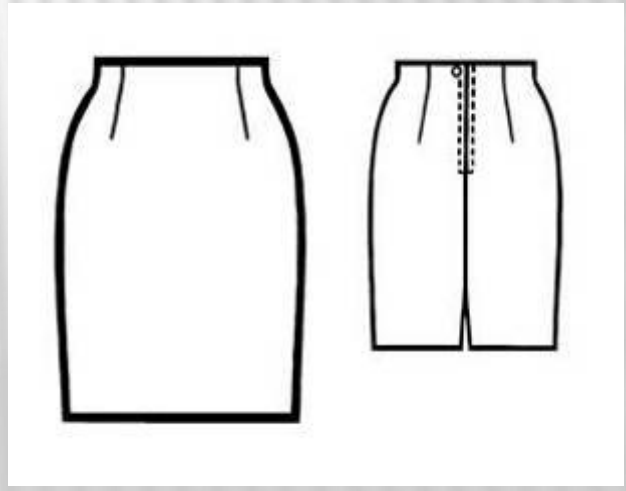
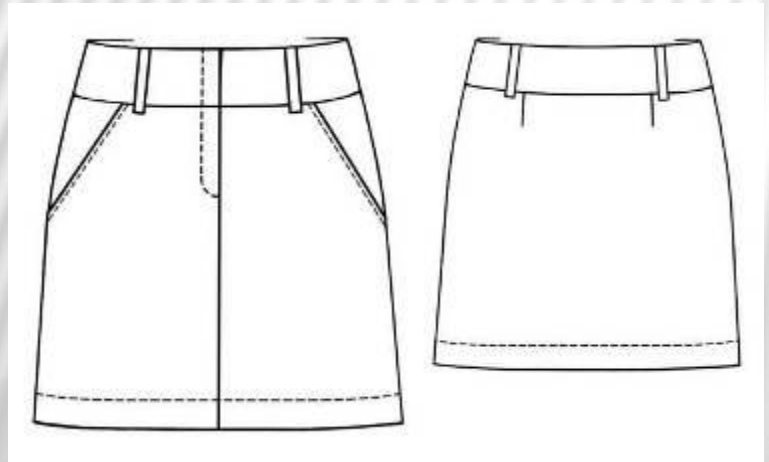
5681



5430



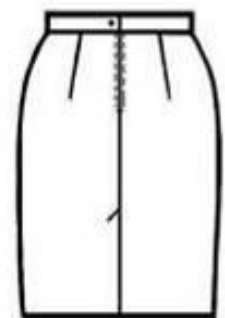
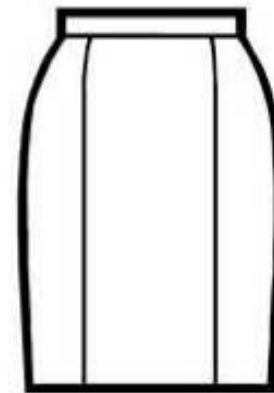
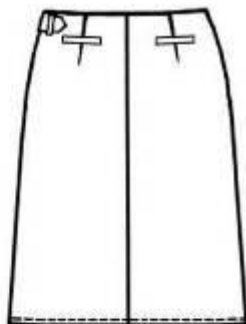
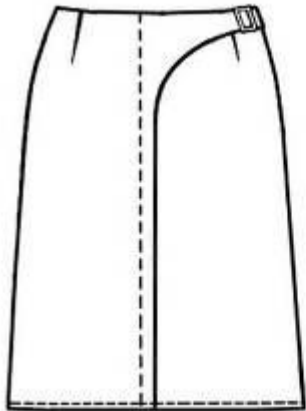
5272



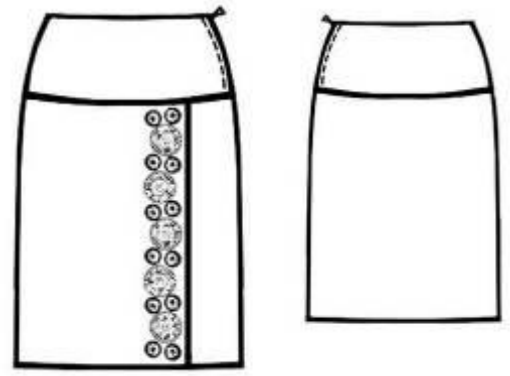
5271




5268



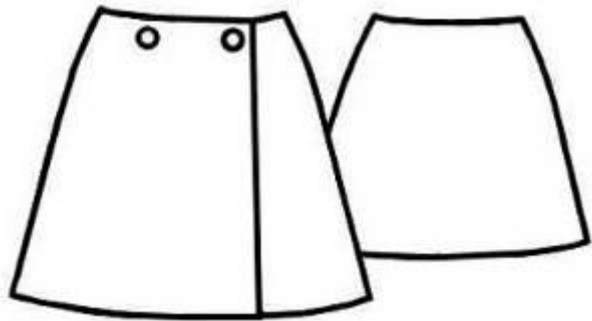
5266



5182



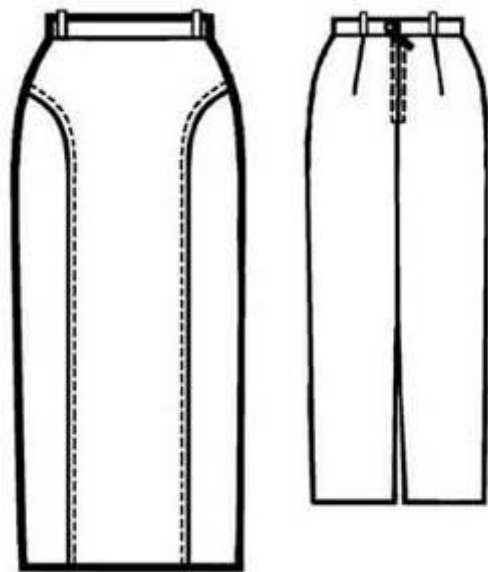
5092



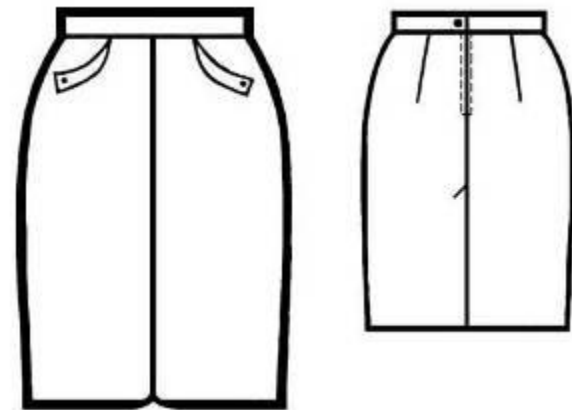
5048



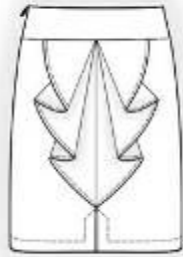
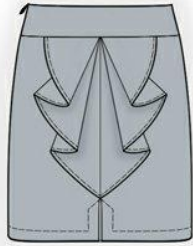
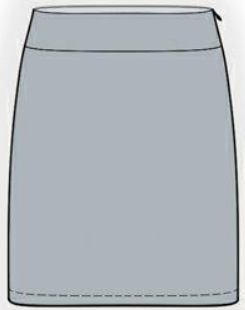
5027



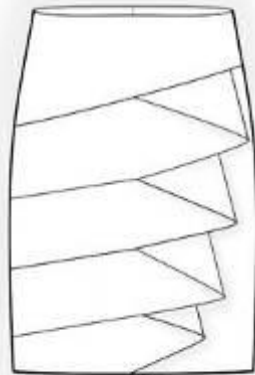
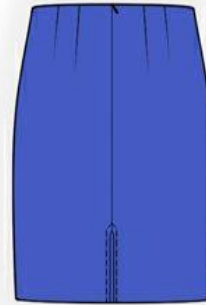
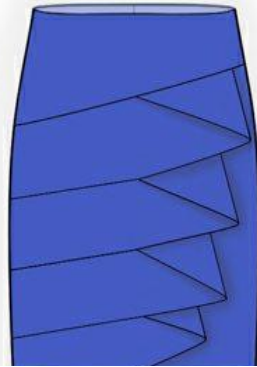
5023



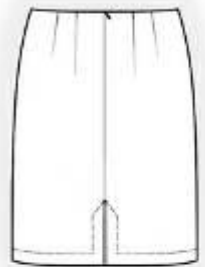

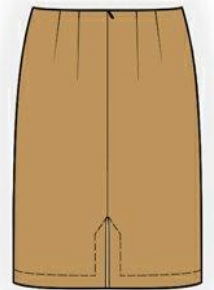
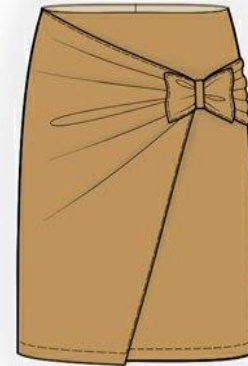
5993



4069



4068



Литература:

1. Технология. Учебник для учащихся 6 класса общеобразовательных учреждений. Под ред. В.Д.Симоненко. М., Вентана-Граф, 2004
2. Технология. Обслуживающий труд. 7 класс. Учебник для учащихся общеобразовательных учреждений. Часть 1. Под ред. И.А.Сасовой. М., Вентана-Граф, 2008
3. Технология. Обработка ткани. Рабочая тетрадь. 6 класс. Сост. Е.В.Воронко. М., Корона - Принт, 2000

