

Овощной КВН

Итоговое занятие по теме «Овощи»
Урок технологии в 6 классе.

- ▣ Урок разработала учитель технологии первой квалификационной категории МОУ «Травниковская СОШ» с.Травники, Чебаркульского р-на, Челябинской обл.
Красникова Ирина Николаевна.

План урока:

1. Организационный момент.
2. Сообщение темы и цели урока. Приветствие команд.
3. Конкурс –разминка «Рифма».
4. Конкурс капитанов (сообщение об огурце и луке).
5. Конкурс «Помощник повара».
6. Конкурс «Шиворот навыворот» (сообщение о редьке и редисе).
7. Конкурс «Художники- оформители» (сообщение о картофеле и томате, моркови и капусте).
8. Конкурс «Юные повара».
9. Загадки с грядки.
10. Конкурс «Овощной кроссворд» .
11. Итог урока.

**Цель урока: обобщить знания по теме
в игровой форме.**

Предварительное задание: каждая команда должна придумать название, девиз, связанные с темой КВНа, а также подготовить сообщения об овощах по заданию учителя, принести овощи для практической работы.

Конкурс-разминка «Рифма»

подобрать рифму к словам (команды по очереди)

Картошка

Малина

Лучок

Морковка

Огурец

Редис

Томат

Петрушка

Морошка

Корзина

Жучок

Головка

Молодец

Нарцисс

Маринад

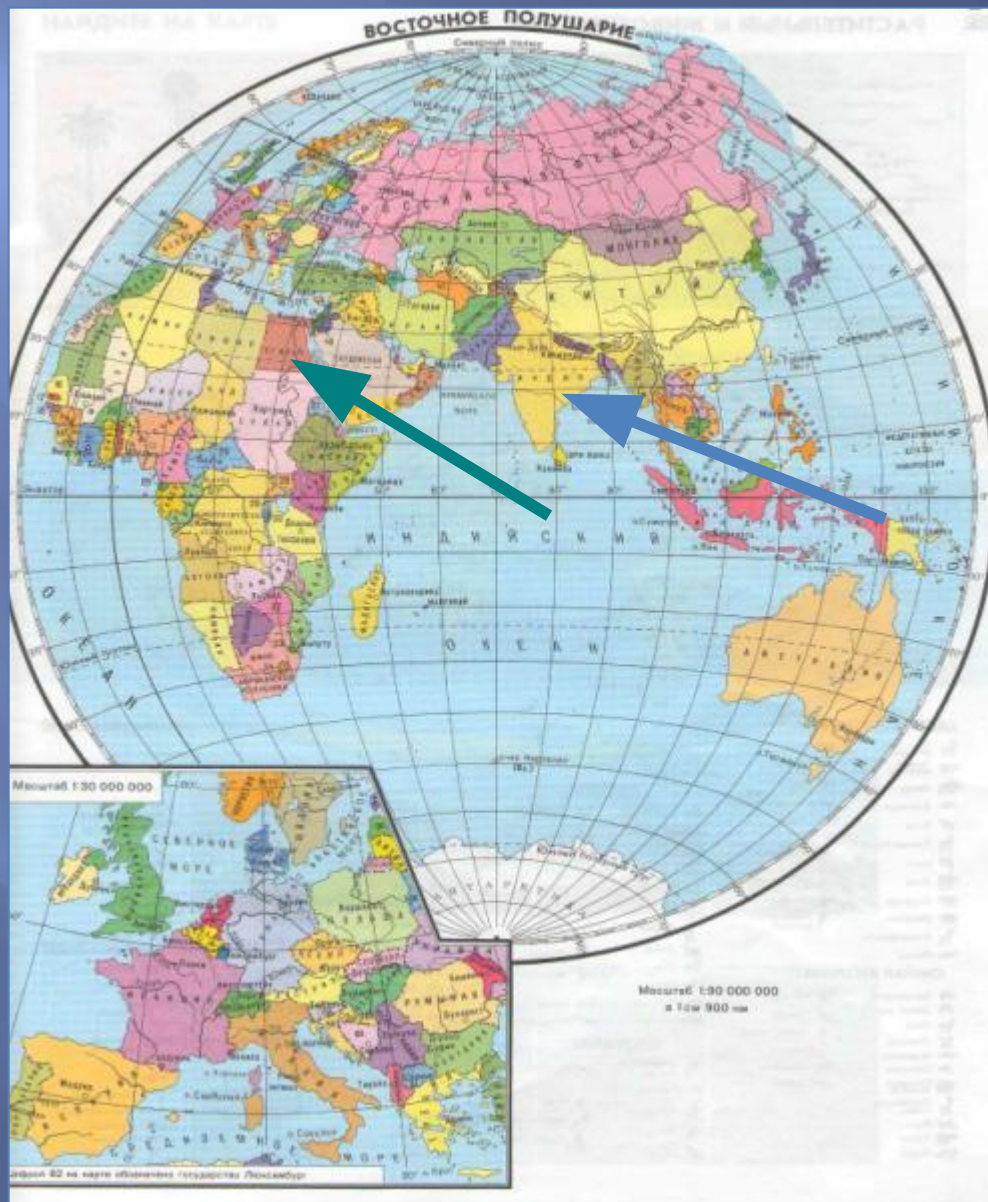
Игрушка

Конкурс капитанов

вопросы задаются капитанам по очереди, в случае затруднения команда может помочь капитану

- ▣ 1. Перечислить операции по первичной обработке овощей.
- ▣ 2. Перечислить виды тепловой обработки овощей
- ▣ 3. Что такое «пассерование»?
- ▣ 4. Что такое «тушение»?
- ▣ 5. При каких условиях при тепловой обработке картофеля лучше сохраняется витамин «С»?
- ▣ 6. Перечислите овощи и фрукты, богатые витамином «С».

Родина овощей :огурец и лук



Конкурс «Помощник повара»

по одному представителю от команды- кто быстрее и качественнее очистит картофель



Конкурс «Шиворот наыворот»

- Сидер
- Щиово
- Мидороп
- Вокромь
- Латас
- Алкевс
- Рецепт
- Клаабанж
- Дерька
- Церуго

Конкурс «Художники - оформители»

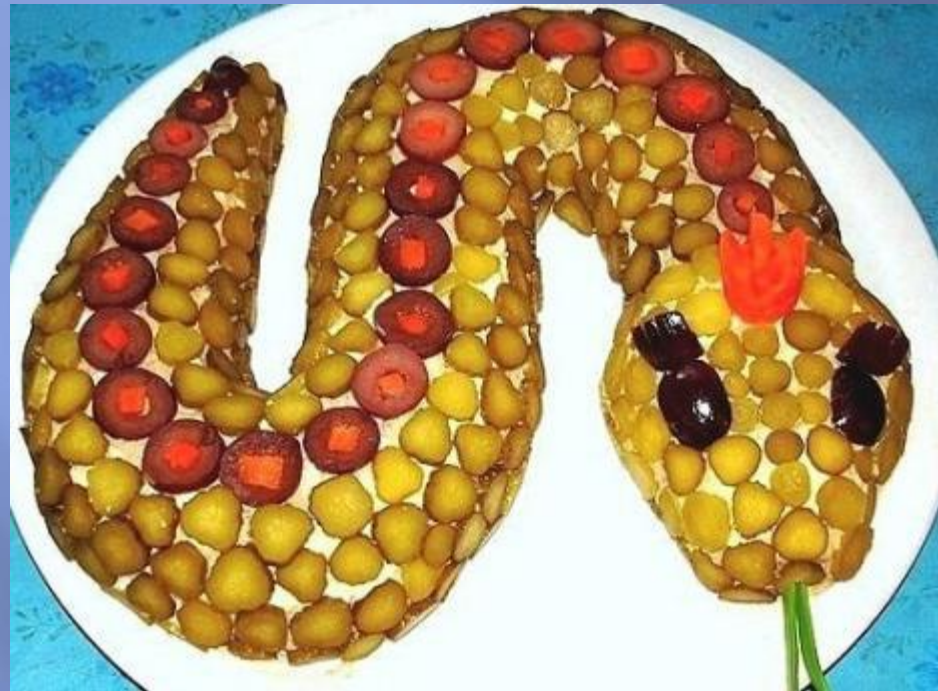
задание команде- сделать украшение из овощей



Варианты оформления



26 11 2006



Цветок из яблока



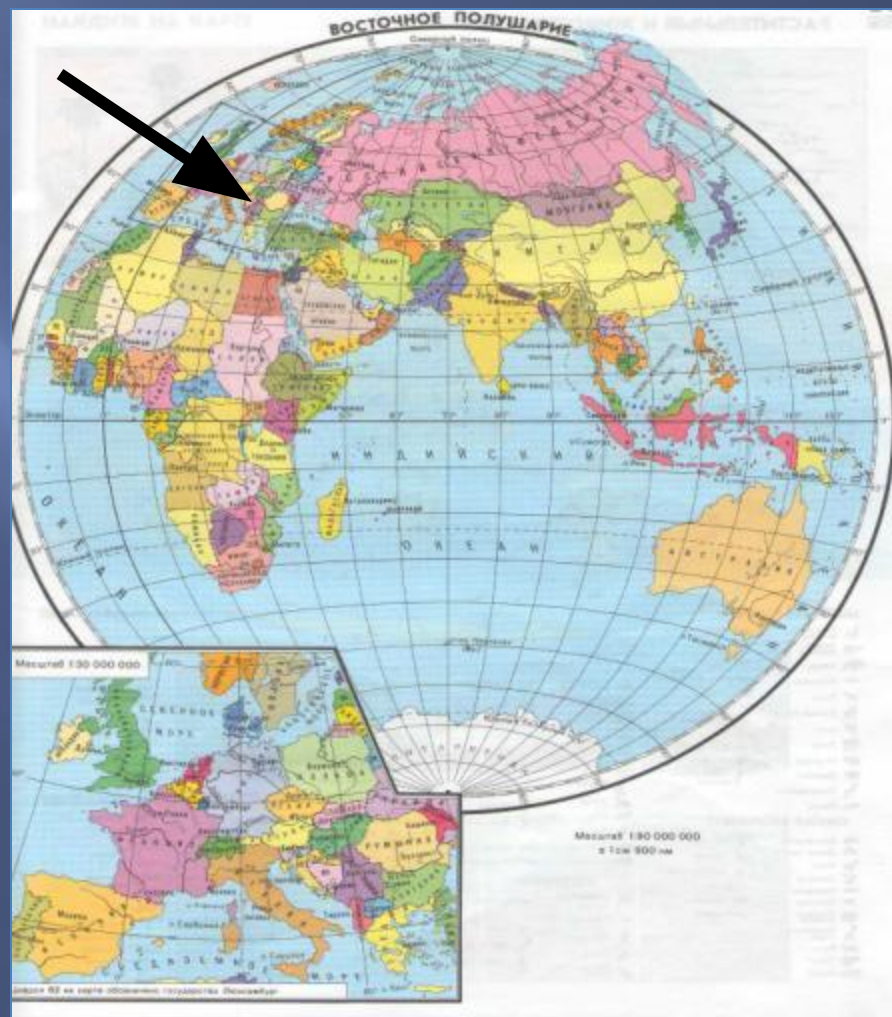
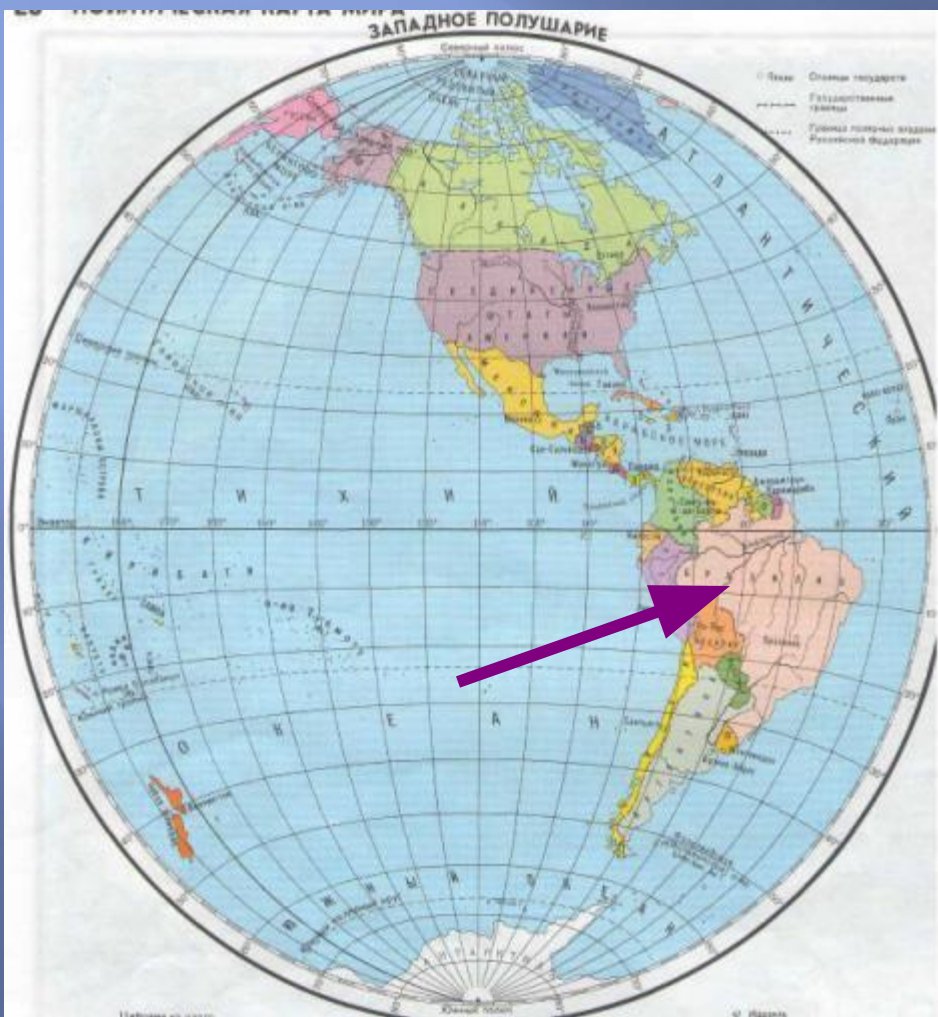
Лебедь из яблока



Цветок из огурца



Родина овощей :картофель и томат, морковь и капуста



Конкурс «Юные повара»

**Перечислить продукты, необходимые для приготовления
Винегрета и «Оливье».**

- ▣ **Продукты: картофель, капуста, огурцы, помидоры, редис, морковь, свёкла, зелёный горошек, колбаса, яйца, лук, чеснок, редька.**

Загадки с грядки

- ▣ 1. Орехи в земле, листья на земле.



Загадки с грядки

- Под землёй птица гнездо свила, яиц нанесла



Загадки с грядки

- ▣ Над землёй трава, под землёй- алая голова.



Загадки с грядки

- ▣ Рос ребёнок, не знал пелёнок, стал стариком- сто пелёнок на нём.



Загадки с грядки

- Сидит баба на грядках, вся в заплатках. Кто заплатку оторвёт, всяк заплачет и уйдёт.



Загадки с грядки

- ▣ Лежит Егор под межой, накрыт зелёной фатой




Конкурс «Овощной кроссворд»



1. Какой овощ был символом трезвости у греков?
2. Блюдо, изготавливаемое из зелёных листьев.
3. В честь какого овоща в Греции существовал целый город?
4. Какой овощ сначала выращивали в оранжереях Англии и России ради редкоцветущих невзрачных цветков?
5. Назвать одним словом: репа, свёкла, капуста.
6. Назвать антоним к слову овощи.
7. Родственников какой овощной культуры отливали в золоте?
8. Строение какого овоща сравнивали с устройством Вселенной?
9. Необходимый компонент немецкого «солдатского» кофе?

При разработке занятия использован ЦОР «Технология»



- Библиотека электронных наглядных пособий для учащихся общеобразовательных учебных заведений.
- Министерство образования РФ, 2004.