


## Тренажёр

**Определи склонение и падеж  
имени существительного**

Автор: Белевич Наталья Викторовна

Учитель начальных классов МБОУ «Новоколоминская СОШ»

Чаинского района Томской области




**Дорогой друг!**

**Тебе предстоит определить склонение и падеж имён существительных. Если допускаешь ошибку, то карточка с неверным ответом исчезает. Чтобы перейти на следующий слайд – нажми на ключик.**

**Желаю удачи!**

**Буратино.**






# Напоминаю!

1. ТРИ СКЛОНЕНИЯ ИМЁН СУЩЕСТВИТЕЛЬНЫХ

## ТРИ СКЛОНЕНИЯ ИМЁН СУЩЕСТВИТЕЛЬНЫХ

1-е склонение	2-е склонение	3-е склонение
Существительные ж.р. и м.р. - <b>а</b> , - <b>я</b>  дяд <b>я</b> пап <b>а</b> полян <b>а</b> земл <b>я</b>	Существительные м.р. <input type="checkbox"/> и с.р. - <b>е</b> , - <b>о</b>  конь <input type="checkbox"/> дом <input type="checkbox"/> солнц <b>е</b> утр <b>о</b>	Существительные ж.р. <input type="checkbox"/> (с <b>ь</b> на конце)  мыш <b>ь</b> <input type="checkbox"/> ноч <b>ь</b> <input type="checkbox"/> сирен <b>ь</b> <input type="checkbox"/> мат <b>ь</b> <input type="checkbox"/>





# Напоминаю!

## ПАДЕЖИ

ПАДЕЖ

ВОПРОС

**Именительный**

**Кто? Что?**

**Родительный**

**Кого? Чего?**

**Дательный**

**Кому? Чему?**

**Винительный**

**Кого? Что?**

**Творительный**


**Кем? Чем?**

**Предложный**

**О ком? О чём?**



РУССКИЙ  
ЯЗЫК



# в сетке

1 скл

И.п.

В.п.



2 скл

Р.п.


Т.п.

3 скл

Д.п.

П.п.





**в сети**

**1 скл**

**И.п.**

**В.п.**

**2 скл**

**Р.п.**


**Т.п.**

**3 скл**

**Д.п.**

**П.п.**





# без фасоли

1 скл

И.п.

В.п.

2 скл

Р.п.


Т.п.

3 скл

Д.п.

П.п.





# без фасолинки

1 скл

И.п.

В.п.

2 скл

Р.п.

Т.п.


3 скл

Д.п.

П.п.







# о капели

1 скл

И.п.

В.п.

2 скл

Р.п.


Т.п.

3 скл

Д.п.

П.п.





# по площади

1 скл

И.п.

В.п.

2 скл

Р.п.


Т.п.

3 скл

Д.п.

П.п.





# по площадке

1 скл

И.п.

В.п.

2 скл

Р.п.


Т.п.

3 скл

Д.п.

П.п.





# при дочери

1 скл

И.п.

В.п.

2 скл

Р.п.


Т.п.

3 скл

Д.п.

П.п.





# наслаждаться тишиной

**1 скл**

**И.п.**

**В.п.**

**2 скл**

**Р.п.**


**Т.п.**

**3 скл**

**Д.п.**

**П.п.**





# сухой листочек

1 скл

И.п.

В.п.

2 скл

Р.п.


Т.п.

3 скл

Д.п.

П.п.





# посетить выставку

1 скл

И.п.

В.п.

2 скл

Р.п.

Т.п.

3 скл

Д.п.

П.п.





# подарил бабушке

**1 скл**

**И.п.**

**В.п.**

**2 скл**

**Р.п.**

**Т.п.**


**3 скл**

**Д.п.**

**П.п.**







# снимать фильм

1 скл

И.п.

В.п.

2 скл

Р.п.


Т.п.

3 скл

Д.п.

П.п.





# лесная поляна

**1 скл**

**И.п.**

**В.п.**

**2 скл**

**Р.п.**


**Т.п.**

**3 скл**

**Д.п.**

**П.п.**





# упасть на дно

**1 скл**

**И.п.**

**В.п.**

**2 скл**

**Р.п.**


**Т.п.**

**3 скл**

**Д.п.**

**П.п.**





# около двери

1 скл

И.п.

В.п.

2 скл

Р.п.


Т.п.

3 скл

Д.п.

П.п.





# гуляют с товарищем

1 скл

И.п.

В.п.

2 скл

Р.п.


Т.п.

3 скл

Д.п.

П.п.





# могучий дуб

1 скл

И.п.

В.п.

2 скл

Р.п.


Т.п.

3 скл

Д.п.

П.п.





# наслаждалась солнцем

1 скл

И.п.

В.п.

2 скл

Р.п.


Т.п.

3 скл

Д.п.

П.п.





# около печи

1 скл

И.п.

В.п.

2 скл

Р.п.

Т.п.


3 скл

Д.п.

П.п.







**Молодец!**

**Ты хорошо  
поработал!**

# Для шаблона использованы интернет ресурсы:

- Буратино [http://cs11141.vkontakte.ru/u15946340/-14/x\\_f53b8c17.jpg](http://cs11141.vkontakte.ru/u15946340/-14/x_f53b8c17.jpg)
- буква а [http://img-fotki.yandex.ru/get/5904/valenta-mog.ba/0\\_675b5\\_b9c922b6\\_L.jpg](http://img-fotki.yandex.ru/get/5904/valenta-mog.ba/0_675b5_b9c922b6_L.jpg)
- буква з [http://img-fotki.yandex.ru/get/4703/valenta-mog.ba/0\\_675bc\\_46bc2d80\\_L.jpg](http://img-fotki.yandex.ru/get/4703/valenta-mog.ba/0_675bc_46bc2d80_L.jpg)
- буква с [http://img-fotki.yandex.ru/get/5704/valenta-mog.ba/0\\_675c6\\_619c92b\\_L.jpg](http://img-fotki.yandex.ru/get/5704/valenta-mog.ba/0_675c6_619c92b_L.jpg)
- буква т [http://img-fotki.yandex.ru/get/5004/valenta-mog.ba/0\\_675c7\\_a2df39a3\\_L.jpg](http://img-fotki.yandex.ru/get/5004/valenta-mog.ba/0_675c7_a2df39a3_L.jpg)
- буква ь [http://img-fotki.yandex.ru/get/5604/valenta-mog.bb/0\\_675d1\\_314ad6e1\\_L.jpg](http://img-fotki.yandex.ru/get/5604/valenta-mog.bb/0_675d1_314ad6e1_L.jpg)
- буква я [http://img-fotki.yandex.ru/get/5803/valenta-mog.bb/0\\_675d4\\_ee63f3ca\\_L.jpg](http://img-fotki.yandex.ru/get/5803/valenta-mog.bb/0_675d4_ee63f3ca_L.jpg)

**Автор:**

Бобкова Ирина Валентиновна,  
учитель начальных классов ГКОУ СО «Богдановичская СКОШИ»