

Декоративное панно

«Весенний букет»


Разработала учитель технологии МКОУ Матырская
основная общеобразовательная школа
Савицкая Людмила Викторовна

ДЛЯ РАБОТЫ ПОНАДОБИТСЯ:

- ❖ Крышки от пластиковых ведерок (майонеза, шпаклевки, морепродуктов и т.д.).
- ❖ Клубки ниток разных цветов, крючки для вязания, клей ПВА, ножницы.
- ❖ Шаблоны основы, шаблоны вазы.
- ❖ Ткань на основу.



СХЕМА ВЫВЯЗЫВАНИЯ ЦВЕТОВ И ЛИСТЬЕВ



а - воздушные петли
б - столбики без накида
в - столбики с накидом




Схема вывязывания
листьев




Схема вывязывания
цветка

ВЫВЯЗЫВАНИЕ ЦВЕТОВ И ЛИСТЬЕВ



СБОРКА ДЕТАЛЕЙ ПАННО



ПАННО «ВЕСЕННИЙ БУКЕТ»



ДЕТСКИЕ РАБОТЫ

