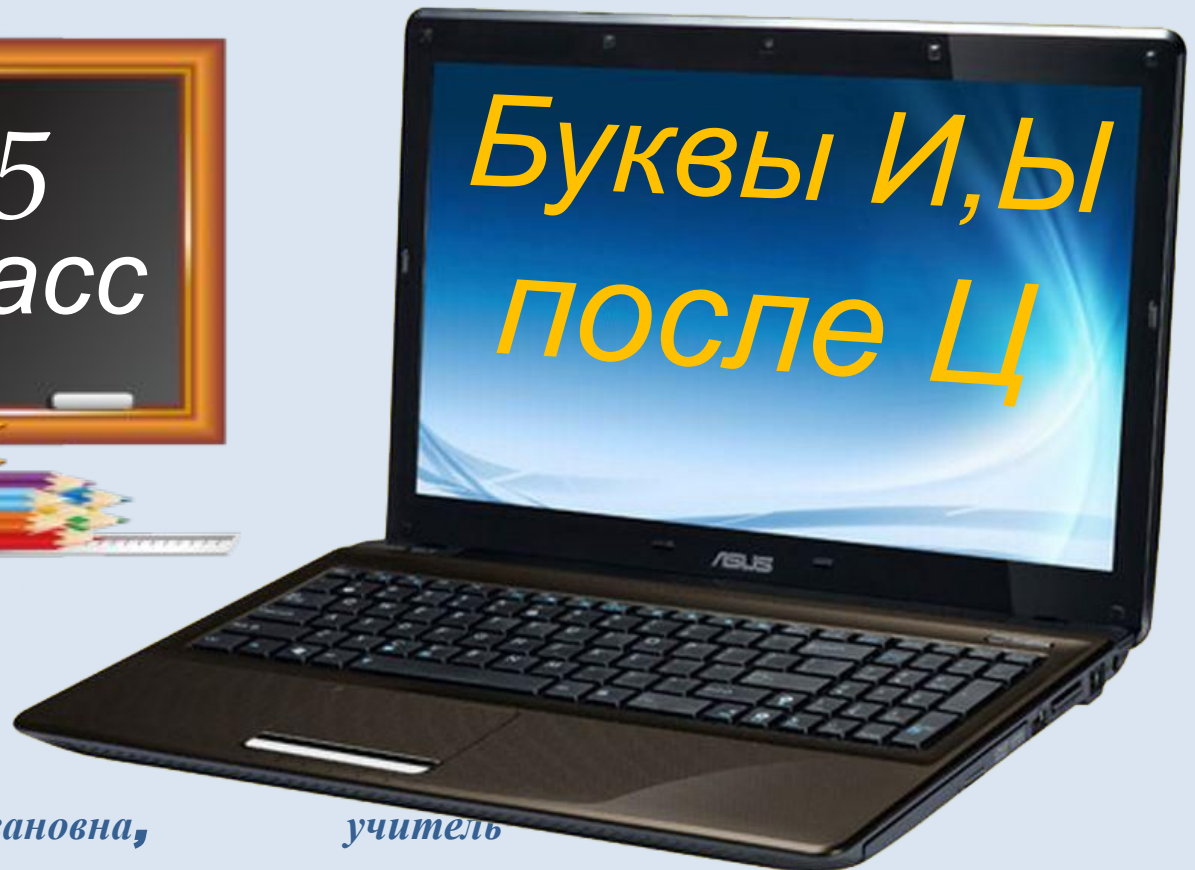


# Тест-тренажёр по русскому языку



5  
класс



Олифирова Татьяна Ивановна,  
СОШ №14 г. Северодонецка



учитель

После **Ц И** пишется в  
корне  
слова, а также в словах на  
**-ЦИЯ. Ы** пишется в  
суффиксах,  
окончаниях и в словах  
**цыган, на цыпочках,**  
**цыц,**  
**цы** **Назад!** **ыкнуть.**



# Инструкции



1. **Выбери правильный ответ, нажав на кнопку с нужной буквой.**
2. **При верном ответе появится зелёный кружок, а буква переместится в слово.**
3. **Если ты выбрал неправильный ответ, появится красный кружок, а буква исчезнет.**
4. **В случае необходимости обращай к теории при помощи кнопки Повтори правило.**
5. **Считай количество допущенных ошибок и после окончания теста оцени свои знания.**
6. **Переход к следующему слайду по кнопке-стрелке , вернуться назад – .**
7. **При необходимости пройти тест ещё раз, используй кнопку Пройти тест заново.**

● И

● И

● И

● И

● И

● И

● И

● И



итальянец...  
на ц...почках  
ц...цилиндр  
акц...я  
вакц...на  
ц...ганский  
сестриц...н  
операц...я

Повтори  
правило

Ы ●

Ы ●

Ы ●

Ы ●

Ы ●

Ы ●

Ы ●

Ы ●



● И

● И

● И

● И

● И

● И

● И

● И



редакц...я
медиц...на
иниц...алы
ц...рк
конституц...я
куниц...н
ножниц...
ц...стерна

Ы ●

Ы ●

Ы ●

Ы ●

Ы ●

Ы ●

Ы ●

Ы ●



Повтори  
правило

● И

● И

● И

● И

● И

● И

● И

● И



ц...тата
делегац...я
продавц...
мотоц...кл
ц...фра
цариц...н
лекц...я
пац...ент

Ы ●

Ы ●

Ы ●

Ы ●

Ы ●

Ы ●

Ы ●

Ы ●



Повтори  
правило

● И

● И

● И

● И

● И

● И

● И

● И



ц...плёнок
страниц...
ц...ркуль
коллекц...я
панц...рь
ц...кнуть
птиц...н
ц...трусовый

Повтори  
правило

Ы ●

Ы ●

Ы ●

Ы ●

Ы ●

Ы ●

Ы ●

Ы ●



● И

● И

● И

● И

● И

● И

● И

● И



ц...клон
акац...я
авиац...онный
пуговиц...
племянниц...н
круглолиц...й
ц...ц
инструкц...я

Повтори  
правило

Ы ●

Ы ●

Ы ●

Ы ●

Ы ●

Ы ●

Ы ●

Ы ●





● И

● И

● И

● И

● И

● И

● И

● И



станц...я

колодц...

девиц...н

нарц...сс

ц...када

выц...ганить

ц...корий

революц...я

Ы ●

Ы ●

Ы ●

Ы ●

Ы ●

Ы ●

Ы ●

Ы ●



Повтори  
правило

● И

● И

● И

● И

● И

● И

● И

● И



умниц...
красавиц...н
спец...и
аукц...он
порц...я
куц...й
храбрец...
гиац...нт

Ы ●

Ы ●

Ы ●

Ы ●

Ы ●

Ы ●

Ы ●

Ы ●



Повтори  
правило

● И

● И

● И

● И

● И

● И

● И

● И



традиц...я

ц...нга

кальц...й

ц...НКОВЫЙ

ЭНЦ...клопедия

синиц...н

танц...

ц...гейка

Ы ●

Ы ●

Ы ●

Ы ●

Ы ●

Ы ●

Ы ●

Ы ●



Повтори  
правило

# Подведение итогов

## Оцени свои знания

0 ошибок – 12 баллов

Подсказки – 11 баллов

1 ошибка – 10 баллов

2 ошибки – 9 баллов

3 ошибки – 8 баллов

4 ошибки – 7 баллов

5 ошибок – 6 баллов

6 ошибок – 5 баллов

7 ошибок – 4 балла

8 ошибок – 3 балла

9 ошибок – 2 балла


10 ошибок – 1 балл

[Пройти тест заново](#)



**МОЛОДАЦІ**  
**Желаю успехов в изучении**

**русского языка**



# Интернет-

# ресурсы

Автор шаблона презентации: Фокина Лидия Петровна,

<http://pedsovet.su/load/385-1-0-37375>  
учитель начальных классов МКОУ «СОШ ст.

Евсейно» <http://help-for-you.ucoz.ru/images/Log2.png> – ноутбук

<http://pedsovet.su/load/393-1-0-14406> – компьютер

<http://s48.radikal.ru/i121/1211/17/7633d42a0249.jpg> – книжки

[http://ir-zhi.ru/userfiles/02-uchitelu/0\\_901c7\\_e18184e6\\_orig.png](http://ir-zhi.ru/userfiles/02-uchitelu/0_901c7_e18184e6_orig.png) –  
доска, карандаши, учебники, глобус, яблоко

<http://s002.radikal.ru/i198/1008/f3/99bedacc3779.jpg> – мальчик

[https://lh5.ggpht.com/2qFiftly2WxGGpnOMiRT1ycnV-p6D3V5vbOZ2R\\_gUpqza6KhsFVUQsDhifwOQY2eGGz1dg=s85](https://lh5.ggpht.com/2qFiftly2WxGGpnOMiRT1ycnV-p6D3V5vbOZ2R_gUpqza6KhsFVUQsDhifwOQY2eGGz1dg=s85) – восклицательный  
знак

<http://super-bookz.ru/Books/knigi.jpg> – стопка книг