


Главные члены предложения

Prezentacii.com

A colorful topographic map of Europe and Asia, showing various terrain elevations in shades of green, yellow, and orange. The map is centered on the continent. In the bottom left corner, there is a cartoon illustration of a wooden sailing ship with two white sails and a blue flag, sailing on blue waves. In the top center, there is a bright yellow sun with a smiling face and rays. Two white doves are flying: one in the top left and one in the top right. The text "страна «Синтаксис»" is written in green, bold, sans-serif font in the center of the map.

**страна
«Синтаксис»**

Орфографическая пятиминутка

Стор**о**на,

завист**л**ивый,

мор**о**з,

уд**и**вительный,

здрав**в**ствуйте,

шуб**б**ка,

ед**и**ница,

чест**т**ный.

A topographic map of Russia, showing various geographical features like mountains, rivers, and coastlines. The map is color-coded by elevation, with green representing lower elevations and yellow/orange representing higher elevations. The text is overlaid in the center of the map.

**страна
«Синтаксис»**

Предложения по цели высказывания

повествовательные	вопросительные	побудительные


1. Жил-был поп, толоконный лоб.	4. Нужен мне работник: повар, конюх и плотник.
2. Что ты, батька, так рано поднялся?	5. Поживи-ка на моем подворье, окажи свое усердие и проворье.
3. Чего ты взыскался?	6. Поди-ка сюда, верный мой работник Балда.



**Берегите восклицательный знак!
Уважайте его! И он вам подарит
много удивительных открытий.**

много уд_вительных открытий.






Физкультминутка
«Фруктовая зарядка»
Повторяй за нами!












Улыбнись новому дню!



***Главные
члены
предложения***

Найдите ответы на вопросы.



1. *Какие члены предложения образуют грамматическую основу?*
2. *Что такое подлежащее?*
3. *На какие вопросы отвечает подлежащее?*
4. *Какими частями речи чаще всего выражается подлежащее?*



The background is a light beige gradient with a decorative border of a wavy, golden-brown ribbon. In the top left, there is an illustration of an open book. In the bottom right, there is an illustration of a wooden sailing ship on a blue sea. At the bottom center, there is a small, circular, sun-like decorative element.

***Работа
с учебником.***

Стр. 75 Упр. 232

Расставь предложения в таком
порядке,
чтобы получился текст.

Это была белка.

*Вдруг на одном бревне
появился рыжий зверек.*

Как она очутилась в городе?

*В городе Орле рабочие пилили
толстые бревна на доски .*

*В городе Орле рабочие пилили
толстые бревна на доски .*

*Вдруг на одном бревне появился
рыжий зверек.*

Это была белка.

Как она очутилась в городе?

**Всем
спасибо
за урок!**

