



Граммати́ка

Состав слова

Образование слов при
помощи приставок

6 класс

МБС(К)ОУ школа-интернат I и II видов
г. Челябинск

Раинчик Елена Сергеевна



Речевая зарядка

а о

ло ол


фа аф

ста аст

Составв^(ф)

Составв^(ф) слова

МЫ ИЗУЧАЕМ СОСТАВв^(ф) СЛОВА.



- Какою тему мы изучаем?
- Какие части слова ты знаешь?
- Какой сейчас урок?



Повторение

- Как называется главная часть слова?

корень

- Как называется часть слова, которая стоит после корня?

суффикс

- Как называется изменяемая часть слова?

окончание

- Как называется часть слова, которая стоит перед корнем?

приставка

Пришкольный
Школа
Школьник



К какой схеме подходят слова?



- Пришкольный
- Школьник
- Школа




• Где должна стоять приставка?

• Приставка должна стоять перед корнем.






Образование слов
при помощи
приставок



Напишите слова.
Выделите приставки.

Резать,
вырезать,
разрезать,
порезать,
отрезать.



Физминутка!

Выполните
упражнения.

Две руки хлопают,
Две ноги топают,
Два локотка вращаются,
Два глаза закрываются!



Упражнение

1. Спиши текст.
2. Впиши приставки.
3. Выдели приставки.



Вася шёл в школу. Сначала он ..
шел из дома. Потом ..шёл прямо.
...шёл по большой луже. ...шёл
дорогу. ..шёл в магазин купить
булочку.



Наконец, Вася ...шёл в школу.



Учительница сказала: «Вася! Как
ты долго шёл!»





Проверь себя



Вася шёл в школу. Сначала он
вышел из дома. Потом пошёл
прямо. Прошёл по большой луже.
Перешёл дорогу. Зашёл в магазин.
Наконец, Вася пришёл в школу.
Учительница сказала: «Вася! Как ты
долго шёл!»



Мы узнали

- Для чего служат приставки?
- Приставки служат для образования
НОВЫХ СЛОВ.

Сегодня на уроке

- Что мы делали на уроке?
- Сегодня на уроке мы образовывали
НОВЫЕ СЛОВА С ПОМОЩЬЮ ПРИСТАВОК.



Домашнее задание

1. Напишите текст.
2. Впишите нужные приставки.
3. Выделите приставки.





Итоги урока



Спроси, какую оценку ты получил?

МОЛОДЦЫ!

