

Презентация

« Корень. Родственные слова.

Два признака родственных слов ».

3 класс. Программа «Школа России»



Prezentacii.com

Портал готовых презентаций





Гришина Светлана Яковлевна. Санкт-Петербург. Школа № 453.

2011 г.

Цели и задачи модуля:

- Дать определение понятию «родственные слова».
- Выделить два основных признака родственных слов.
- Закрепить понятие «корень слова».
- Ознакомить с алгоритмом нахождения корня в слове.
- Упражнять в нахождении родственных слов среди слов, похожих по написанию.



Прочитай стихотворение Якова Акима

Моя родня





Мама с папой – моя родня.
Нет роднее родни у меня.

И сестрёнка родня, и братишка,
И щенок лопухий Тишка.
Я родных своих очень люблю.
Скоро всем подарки куплю ...

Я. АКИМ

Оказывается, не только у людей, но и у слов
тоже есть родственные связи!



Прочитай стихотворение «Как растут слова» вслух.
Прислушайся к звучанию слов, выделенных красным
ЦВЕТОМ.

Как-то много лет назад
Посадили странный сад.
Не был сад фруктовым –
Был он только словом.
Это слово, слово-корень,
Разрастаться стало вскоре
И плоды нам принесло –
Стало много новых слов.
Вот из сада вам рассада,
Вот ещё посадки рядом.
А вот садовод, с ним садовник
идёт.



Очень интересно
Гулять в саду словесном!

Е. Измайлов



- Слова **сад, посадили, рассада, садовод, садовник** похожи по звучанию. По написанию они тоже похожи. Все эти слова имеют общую часть – САД.
- Такие слова называются **родственными**
- **1. Родственные – это слова, у которых есть общая часть.**

Например: море, морской, моряк.



2. Родственные слова должны быть близкими по смыслу.


Сад – это группа посаженных фруктовых деревьев.

Посадки – это посаженные растения.

Садовник – это человек, ухаживающий за растениями в саду.


Садовод – это хозяин сада.

Рассада – это молодые растения.





1. Все эти слова связаны по смыслу со словом **сад**.

2. У всех есть общая часть – **сад**.




ЭТИ СЛОВА РОДСТВЕННЫЕ



Спиши только родственные слова


Горка, горевать, горчица, гористый,
гора, пригорок, горный.



Правильный ответ:

**Горка, гористый,
гора, пригорок, горный.**

Если все слова выбраны правильно, то ты – молодец !
Если нет, вернись на предыдущую страницу и определи
смысловое значение каждого слова ещё раз.



Запиши родственные слова в столбики

**Стол, двор, столик, дворник, столовая,
дворик, дворовый, столяр.**



Проверь себя:



СТОЛ

СТОЛИК

СТОЛОВАЯ

СТОЛЯР



ДВОР

ДВОРНИК

ДВОРИК


ДВОРОВЫЙ



Прочитай стихотворение.

Вспомни, что такое корень слова.

Так же, как и у кустов,
Корень слова есть у слов.
Будь внимателен к словам,
Отыщи в них корень сам:
Лес, лесок, лесной, лесник.
Цвет, цветок, цветной,
цветник.
Лётчик, самолёт, полёт.
Ледяной, ледовый, лёд.
Сад, посадка, посадил.
Род, родители, родил.
Ходит, выходка, ходы.
Трудовой, трудись, труды.



Прочитай сказку. Запомни, что корень объединяет родственные слова

Встретились однажды корень куста и корень слова.

– Здравствуй, я корень, а ты кто?

– Я тоже корень.

– Я в земле живу. А ты где живёшь?

– А я в словах живу.

– Ну, какой же корень может жить в словах? Вот я корень как корень!

Посмотри: от меня в земле берут начало ростки и вырастает целый куст смородины или орешника, а то и целое дерево. А от тебя что растёт?

– Не хвастайся. От меня и от других таких же корней, как я, тоже вырастают целые кусты, только не растений, а новых слов. Посмотри-ка, сколько разных слов выросло только из одного корня:

ГОРА, ГОРКА, ГОРНЫЙ, ГОРИСТЫЙ, ГОРНЯК

– Подумаешь! Зато на кустах и деревьях, которые от меня вырастают, зреют вкусные фрукты и ягоды, которые можно съесть. А твоих слов не съешь!

– А без слов, которые от меня вырастают, ни одного твоего растения, ни ягод, ни фруктов даже назвать-то нельзя!

- Не спорьте, друзья! Оба вы нам необходимы. Нужны нам и такие корни, от которых растения вырастают и такие, от которых новые слова вырастить можно.



КОРЕНЬ СЛОВА

– это общая часть родственных слов.

Например: хлеб, хлебный, хлебец.

Слова с одним и тем же корнем
называются

ОДНОКОРЕННЫМИ
или **РОДСТВЕННЫМИ.**



Правило:

Чтобы найти в слове **корень**, нужно сравнить несколько родственных слов по смыслу и выделить в них общую часть.


Алгоритм нахождения корня:

1 шаг:

подбор родственных слов и их сравнение по смыслу

2 шаг:

выделение общей части – корня.





Назови однокоренные слова. Объясни, что обозначают пословицы.

Ученье – свет, а неученье – тьма.

Думай, да чтобы не передумывать.

Битый небитого везёт.

Скоро сказка сказывается,
да нескоро дело делается.



Проверь себя:

Ученье – свет, а неученье – тьма.




Думай, да чтобы не передумывать.

Битый небитого везёт.


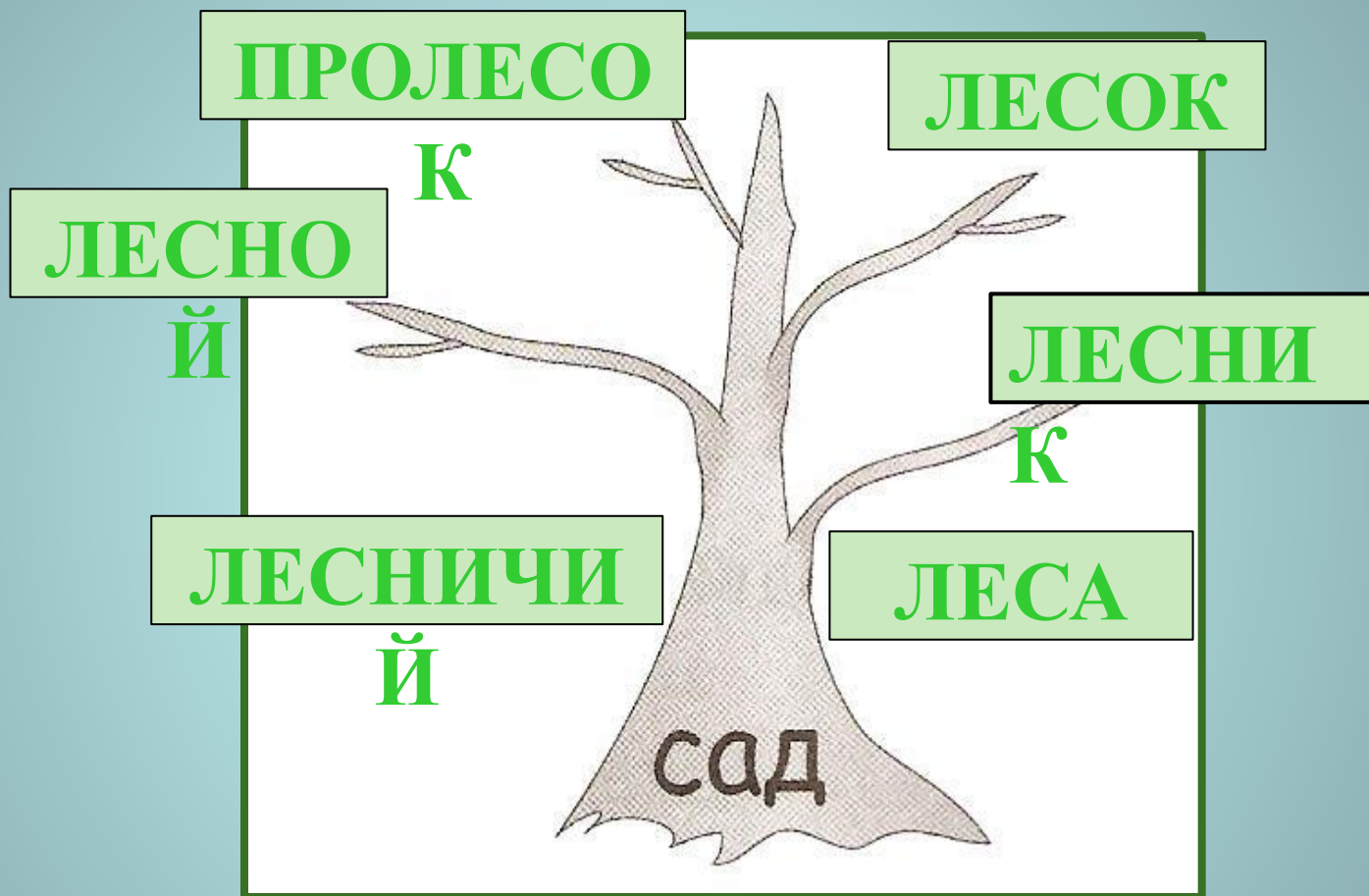
Скоро сказка сказывается,
да нескоро дело делается.



Нарисуй словесное дерево с корнем **лес.**



Проверь себя:





Подчеркни лишнее слово

Добрый, чуткий, доброта.

Учитель, школьник, ученик, учение.

Шиповник, шипеть, шипы.

Водный, вода, водитель.



Проверь себя:

Добрый, чуткий, доброта.

Учитель, школьник, ученик, учение.

Шиповник, шипеть, шипы.

Водный, вода, водитель.



Выпиши из текста родственные слова



ЗАЯЦ-ХВАСТА

Очень забавно хвастал заяц. Хихикнули зайчата, прикрыв мордочки лапками. Засмеялись старушки зайчихи. Улыбнулись старые зайцы. Всем было весело. Заяц стали прыгать, скакать, бегать по полянку. Все забыли про зайца-хвасту.



Проверь себя:



хвоста , хвастал

**заяц, зайчата,
зайчихи, зайцы**



СПАСИБО!
УСПЕХОВ!

