

УРОК РУССКОГО ЯЗЫКА В 3 КЛАССЕ

**ТЕМА УРОКА:
«ПРИСТАВКИ И ПРЕДЛОГИ»**

**МБОУ-СОШ с.Александровка
Учитель 1 квалификационной категории
Белова Ольга Алексеевна**



**Громко прозвенел звонок –
Начинается урок.**



Наши ушки на макушке,
Глазки хорошо открыты.



**Слушаем, запоминаем,
Ни минутки не теряем.**



**Привет, друзья!
Меня зовут Никита.
Я очень люблю
русский язык.**



**Здравствуйте!
Меня зовут Елена.
Мы хотим, чтобы вы
тоже любили и знали
русский язык.**



НАЙДИ СЛОВА С ПРИСТАВКОЙ И С ПРЕДЛОГОМ.

Приготовить маршрутные листы.(3 колонка)

1. Прилагательное с приставкой – до.
2. Существительное с предлогом – до, обозначающее обстоятельство места.
3. Слова без приставки и без предлога.
4. Что вы знаете о приставке?
5. Что вы знаете о предлоге?

ПЕРЕД КОРНЕМ ЕСТЬ

ПРИСТАВКА,

СЛИТНО ПИШЕТСЯ

ОНА.

А ПРИ ПОМОЩИ

ПРИСТАВКИ

ОБРАЗУЮТСЯ СЛОВА.

ОДИННАДЦАТОЕ ДЕКАБРЯ.

Классная работа.

Приставки и предлоги.

МИНУТКА ЧИСТОПИСАНИЯ

Учись, Никитка, писать
правильно буквы!

1 ряд: Бп Вф Зс Жш Гк Дт

2 ряд: Вв Дд Лл Тт

Написать по 2 – 3 слова

с приставками или предлогами.

Попробую!



пограничник

Ночью, в полдень, на рассвете
Службу он несёт в секрете,
На тропе, на берегу,
Преграждая путь врагу.

Отгадай
загадку!



Может ребята
мне помогут?





**Кулак - невелик,
Целой сотне велит,
То сядь, да учись!
То встань, разомнись!**

Вот ещё загадка!



Может ребята
мне помогут?



ОТГАДАЙТЕ ЗАГАДКУ, ОТГАДКУ
ЗАПИШИТЕ С ПРЕДЛОГОМ, А ЗАТЕМ
ПОДБЕРИТЕ РОДСТВЕННОЕ СЛОВО
С ТАКОЙ ЖЕ ПРИСТАВКОЙ.

Звонок, по звонку, позвонить.

Уд__вительное со_нце:

В этом со_нце сто

__концев,

Из __концев тех

гл__дят

Сотни маленьких

г__лчат.

ПОДСОЛНУХ

Вот ещё
загадка!



Может
ребята
мне
помогут?



Удивительное солнце:

В этом солнце сто
оконцев,

Из оконцев тех глядят

Сотни маленьких
галчат.

подсолнух

Проверьте!



Молодцы,
ребята!















СЛОВАРНАЯ РАБОТА

Вет...р, гор...д, завтра...к,
...бед, ...сина.

**Спиши, вставляя
пропущенные буквы, изменить
слово так, чтобы однокоренное
слово было с приставкой.**



ПРОВЕРЬ СЕБЯ

Ветер - безветренный,
город - пригородный,
завтрак - позавтракать,
обед - пообедать,
осина - подосиновик.



Молодцы!



Верно?

**Поработаем в
парах!
Кто больше
составит слов с
приставками и
предлогами**



ПРИСТАВКИ И ПРЕДЛОГИ

1 ряд

о-, об-(обо);

от- (ото);

до-, по-;

про, - пра;

за, на-;

2 ряд

над-, под-;

в-, во-;

с-, со-;



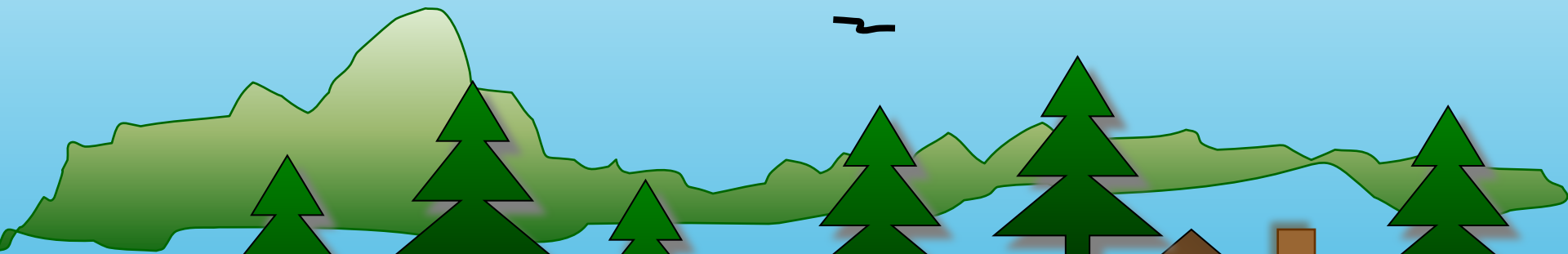
пере-, вы-

ПРИСТАВКА

Ребята, посмотрите,
пожалуйста, мультфильм
и придумайте новые
слова при помощи
приставок от корня

шёл





ПРОВЕРЬ СЕБЯ

пошѐ

подош

л

ѐл приш

шѐл

ѐл заш

ѐлш

проѐл


переѐл

выш ѐл




ПРИСТАВКА -

это часть слова, которая стоит перед корнем и служит для образования новых слов.



Отдохнѐми!





□ Раз – согнуться,
разогнуться,

□ Два – нагнуться,
– вернуться,



-
- Три - в ладоши три хлопка,
 - Головою три кивка.





- На четыре – руки шире,
- Пять, шесть - тихо сесть,
- Семь, восемь – лень отбросим.





**Город Приставкин встретит вас
рад.**

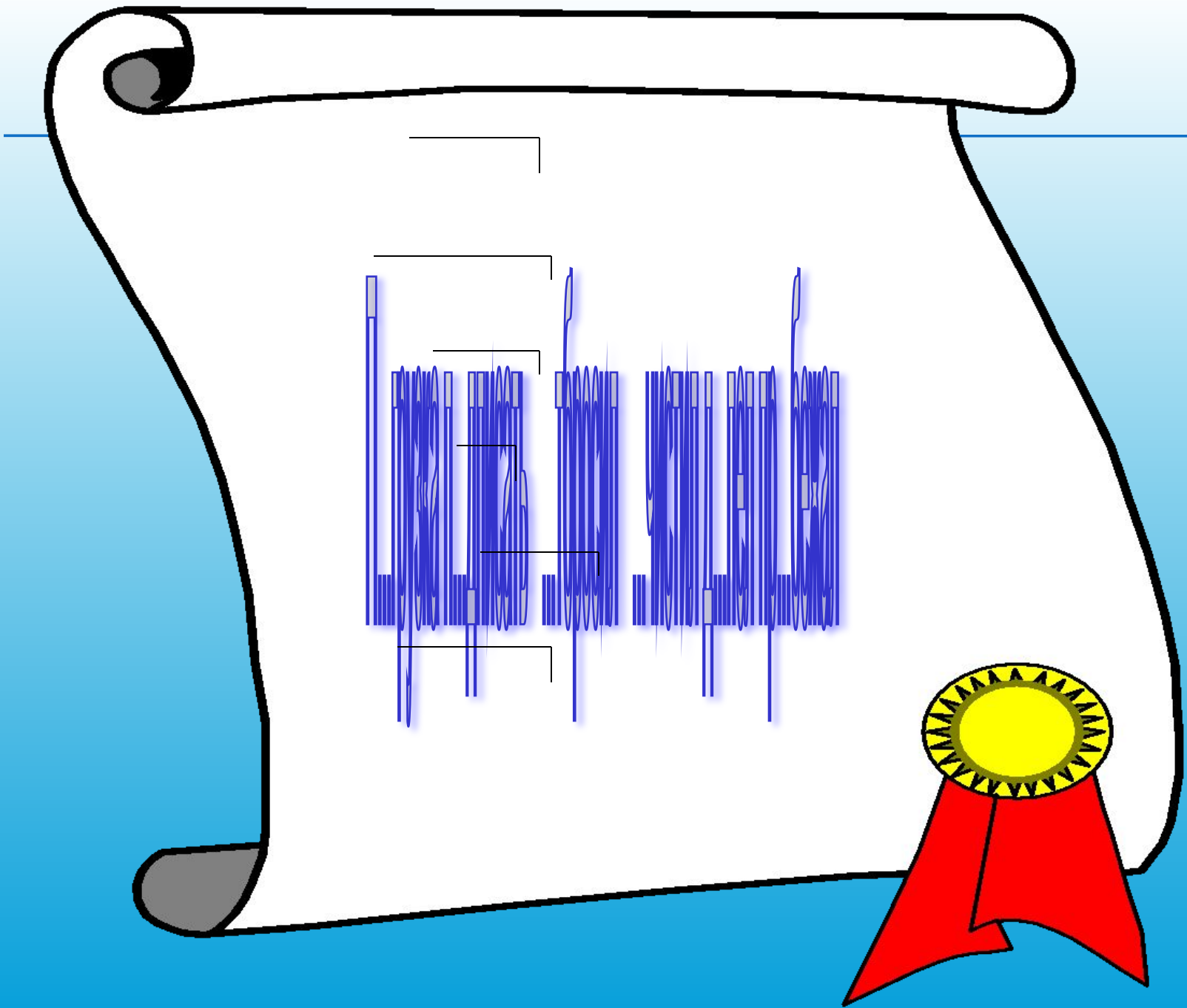
**Здесь вас встречает приставок
парад.**

**Дамы Приставки здесь,
посмотри,**

Пишутся слитно с корнем они.

**Корень, как истинный гражданин
Дамам дорогу уступит своим.**

**Встанут Приставки все впереди,
С корнем сольются – им по пути!**





ЗАДАНИЕ: ВЫБЕРИ ПРАВИЛЬНЫЙ ОТВЕТ И НАЖМИ НА СООТВЕТСТВУЮЩУЮ ЗВЕЗДОЧКУ.

С какой частью речи никогда не употребляются предлоги?.

- С прилагательными ★
- С существительными ★
- С глаголами ★



Молодец!
Давай еще
попробуем?



ЗАДАНИЕ: КАКИЕ ПРЕДЛОГИ НЕ МОГУТ БЫТЬ ПРИСТАВКАМИ?


□ По, про, возле ✨

□ Кроме, пра, па ✨

□ К, для, кроме ✨



Молодец!
Давай еще
попробуем?





КАКИЕ ПРЕДЛОГИ БЫВАЮТ САМЫМИ ЧАСТЫМИ?

- С, до, по. ✨
- На, в. ✨
- Под, пере, про ✨



Молодец!
Давай еще!



ИЗ КАКИХ ПРЕДЛОГОВ МОЖНО СОСТАВИТЬ НАЗВАНИЕ ДОМАШНЕГО ЖИВОТНОГО?

- Ко, на, вз ✨
- К, за, о ✨
- Ко, на, по ✨



ТЫ СПРАВИЛСЯ С ЗАДАНИЕМ, МОЛОДЕЦ!
НАРОДНАЯ ПОСЛОВИЦА ГЛАСИТ: «ПОВТОРЕНИЕ –
МАТЬ УЧЕНИЯ».
ДО ВСТРЕЧИ!



