




Слово делится на части,  
Ах, какое это счастье!  
Может каждый грамотей  
Делать слово из частей



Урок - исследование по теме:  
"Повторение. Состав слова.  
Словообразование.  
Орфография"


Русский язык. 6 класс




Учитель русского языка и литературы:  
Алтухова Олеся Николаевна

# Теория.


1. Что такое "Словообразование"?
2. Что оно изучает?
3. Что такое морфема?



Слово



# Способы образования слов



Просушить

→ Приставочный

Талантливый

→ Суффиксальный

Приморский

→ Приставочно -  
суффиксальный

Выход

→ Бессуфиксный

Первоисточник

→ Сложение основ

Гласный

→ Переход из одной  
части речи в другую



# Практика

Кто быстрее справится?

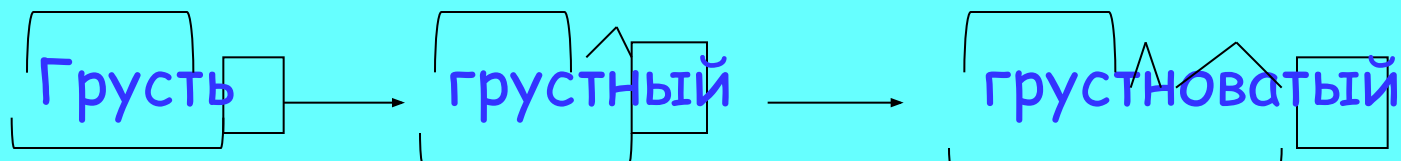
Лаборатория №1

Лаборатория №2

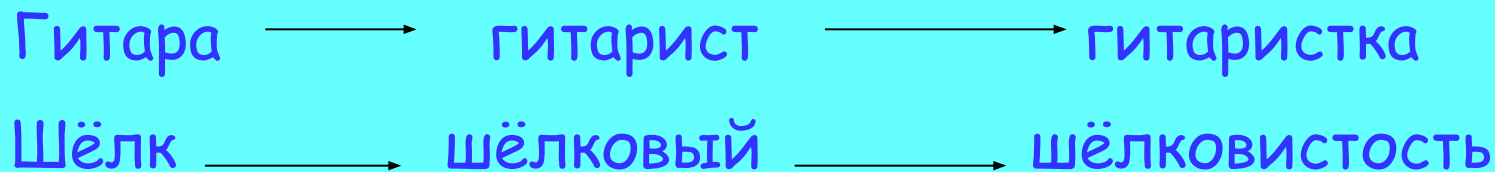






Задание на 1 балл



Задание на 2 балла




Задание на 3 балла






Задание на 1 балл



Задание на 2 балла



Задание на 3 балла



# Пресс - конференция



Лаборатория №1

✓ Ученик подобрал проверочное слово

«**КОСО**» к слову «**КАСАЛСЯ**», но учитель посчитал это ошибкой. Почему?

Лаборатория №2

✓ Одинаковые ли корни в словах

**ГОРЕВАТЬ, ГОРЕЦ, ЗАГОРЕЛЫЙ?** Почему?





# 5

## Загадка

Корень мой находится в цене  
В очерке найди приставку мне.  
Суффикс мой в тетрадке вы  
встречали,  
Всё же - в дневнике или журнале.

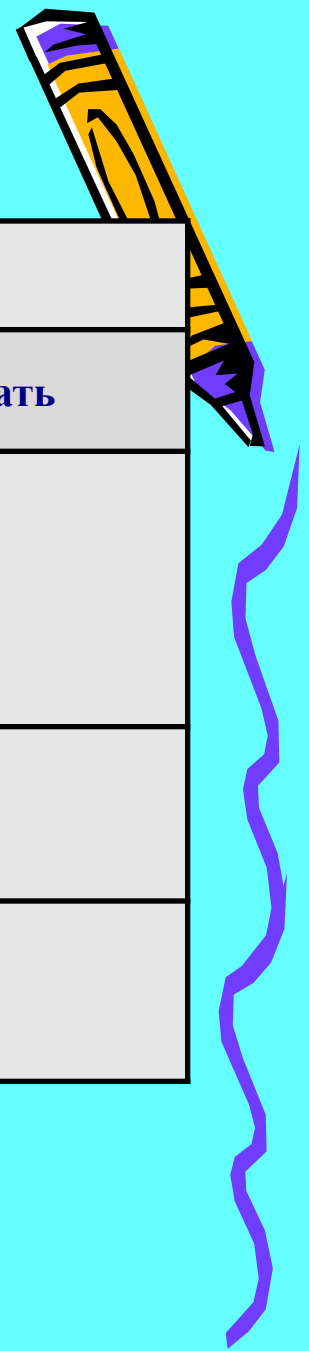


Оцен(к)а

# 4



# Домашнее задание



Что нужно сделать	Что можно использовать	Когда должно быть готово	Кто будет делать
1. Составить задания (загадки, чайнворды, ребусы и т.п.) на тему «Из чего делаются слова.	Word PowerPoint		
3. Подготовить карточек с заданиями.	Word PowerPoint		
5. Создать презентацию по теме «Словообразование»	Word PowerPoint ☒		



# Рефлексия



теоретик

Знаю все правила, умею  
применять их на практике.



Практик

Не все запомнил в теории,  
но смогу работать  
практически.



Ученик

Мне еще надо поработать  
над этой темой.

