



Моё выпускное платье

Выполнила ученица 11«Б»
класса Колобова Наталья

2013 г.

Содержание

Глава 1. Современные тенденции моды

1.1 Модные тренды для выпускных платьев 2013 года

1.2 Обувь

1.3 Аксессуары

1.4 Прически для выпускного 2013

1.5 Макияж

1.6 Маникюр

1.7 Советы

Глава 2. Анализ фигур

Глава 3. Эскизное проектирование

Введение

Каждый год в июне на улицах можно увидеть ослепительно красивых девушек с аккуратным макияжем. Несомненно, речь идет о выпускницах. Приближается выпускной вечер для учащихся одиннадцатых классов, который бывает раз в жизни. День, когда мы прощаемся с детством и вступаем во взрослую жизнь, хочется запомнить как яркий праздник. В этот торжественный момент каждая выпускница хотела бы выглядеть необычно, привлекательно, в красивой, оригинальной, подчеркивающей её фигуру, праздничной одежде. Каждая из девушек очень трепетно подходит к выбору своего выпускного платья. Школьный выпускной вечер-это последний вечер в школе выпускница прощается со школой и хочет этот момент выглядеть запоминающейся. И в такой ответственный момент просто необходимо выглядеть сказочно прекрасно. Нужны шикарное платье, туфельки, прическа, и, конечно же, макияж.

Цель: Создать свой собственный образ современной выпускницы, которая следует современным тенденциям моды.

Задачи:

1. Какие выпускные платья 2013 самые модные?
2. Найти свой стиль.
3. Подобрать выпускное платье
4. Проанализировать фигуру
5. Эскизное проектирование

Глава 1: Современные тенденции моды.

Тенденции современной моды весна-лето 2013 - своеобразный микс всего лучшего, чистого и женственного. Весеннее пробуждение природы включает воображение и рождает новый модный образ: то решительный и действенный, то по-детски наивный и очаровательный, то сексуальный и отрешённый. Смелый эксперимент и огромное желание быть неповторимой — залог успеха

в модном сезоне
весна-лето 2013!



Мода на одежду в полоску стала классической: то ослабляя, то усиливая влияние тенденции от сезона к сезону. Весной и летом 2013 царство полоски — безгранично, как фантазия профессионального дизайнера.



Стильная туника с брюками — тренд сезона весна-лето 2013.



Модные шорты — тренд сезона весна-лето 2013

Весенне-летняя мода всегда полна сюрпризов и блистательных новых идей. Как когда-то, шорты считались исключительно спортивной одеждой, в настоящее время — это удобный стильный элемент современного гардероба, предназначенный для прогулок, похода на работу и даже в театр.



Кружевная сеточка — тренд сезона весна-лето 2013

Удачное использование стилистами в прошлых модных сезонах кружева и лазерной перфорации ткани не только не потеряло своей актуальности, но и переросло в повсеместную тенденцию.



Модные цвета 2013

Оттенки зелёного: изумрудно-зелёный - хит нового сезона. Так же модными цветами весенне-летнего сезона 2013 станут все оттенки зелёного, близкие к цветам природы, начиная от пастельных и светло-зелёных и заканчивая цветом молодой травы. (Рис 6). Из синих оттенков наиболее популярны темно-синий (navy, топасо blue), сине-голубой, серо-синий, светло-бирюзовый и светлый серо-голубой оттенок.



Модные туфли и ботинки весна-лето 2013



1.1 Модные тренды для выпускных платьев 2013 года



Яркая птичка. Броский и сексуальный тренд выпускных платьев 2013 года – перья. Однако, в отличие от платья, украшенного пайетками, туалет в перьях представляется куда более сложным, так как подойдет обладательнице далеко не любой фигуры. Перьевого декор (как и обильная бахрома или оборки, также очень популярные сейчас воланы) придает объем той части тела, на которой располагается.

Соответственно выпускное платье с юбкой в перьях можно рекомендовать девушке с узкими бедрами, а верхняя часть наряда, украшенная перьевым боа, выдвигает обязательным требованием красивую длинную шейку. Прежде чем ориентироваться на модную тенденцию, обратите внимание на фасон, на то, идет ли вам это платье.




Ажурная тень. Следующим трендом дизайнеры коктейльных и вечерних модных выпускных платьев выделили черный цвет и кружево. Здесь разнообразию фасонов нет предела. И главный плюс этого модного сочетания в том, что оно идет абсолютно всем. Платье может быть как коротким, так и длинным. Классика всегда в моде, не забывайте об этом.





Открытая спина. Отличная альтернатива глубокому вырезу на груди. Закрытые спереди платья с длинными рукавами и глубоким вырезом сзади представлены в весенне-летней коллекции 2013 года Gucci





Сияющая звезда. Блестящее платье на выпускной 2013 вполне можно назвать одним из главных модных трендов. Украшением на ткани могут быть как пайетки и стразы, так и золотая и серебряная вышивка. Причем, не обязательно все платье должно быть покрыто декоративными элементами, достаточно расшитого ими верха (бюстье) или каких-то отдельных деталей платья (к примеру, бретельки, линия по краю разреза или рисунок сзади). Стоит отметить и популярность среди летних платьев 2013 года ярких цветов металлик – сияющий и переливающийся фиолетовый, зеленый или розовый смотрятся просто великолепно.





Черные платья. К разряду лучшие платья на выпускной 2013 смело можно отнести такой шедевр, как маленькое черное платье, которое сумеет не только подчеркнуть все достоинства, но и скрыть недостатки. Черное платье-футляр всегда выделит вам на фоне толпы. Это идеальный вариант для девушек, которые отличаются особым шармом, харизмой и уверенностью в себе.





Платья на выпускной с пышной юбкой. Очень красиво и изысканно будут выглядеть коктейльные платья с пышными юбками, которые подчеркнут тонкую талию, а также корсетным мягким лифом на тонких бретельках. Цвета предпочтительно выбирать пастельных оттенков: медовый, ванильный, песочный, небесный, фисташковый, мятный, нежно-розовый и т.д. Такая цветовая гамма как нельзя лучше подчеркнет ваш изысканный вкус и прелестную юную красоту.



Длинные платья на выпускной. Если вы ищете лучшие платья на выпускной 2013, вам стоит рассмотреть такой актуальным фасон как «русалка» или «рыбка». Такая модель сразу же привлечет к себе внимание окружающих.

Также популярны длинные платья в пол из нежных, струящихся, почти невесомых тканей: шелка, атласа, шифона и гипюра. Не стоит забывать о роскошных платьях в стиле ампир: завышенная линия талии очень выгодно скроет недостатки в области талии и живота. Очень актуальным будет наличие широкого пояса, расшитого бисером и пайетками.

В последние годы очень популярным был наряд в греческом стиле, не теряет своей актуальности он и в грядущем сезоне. Правда, в 2013 году они будут дополнены легкой драпировкой и плиссировкой, а также отделаны стразами и мелкими бусинками под драгоценные камни. Вы легко можете позаимствовать идею дизайнеров, само платье может выглядеть достаточно лаконично, а вот пояс к нему – роскошно.









1.2 Обувь 2013

Лето, жара и ... конечно же босоножки 2013! Красочные и креативные блистают с подиума своим неповторимым разнообразием. Плоская подошва, ультравысокая платформа, устойчивый или фигурный каблук тонкая сенсуальная шпилька — задают тон модным босоножкам нового сезона 2013.



Всевозможные переплетения из ремешков, прозрачные виниловые вставки, пряжки, оригинальные застёжки-манжеты, заклёпки и шипы, пуговицы, бусины и стразы.



1.3 Аксессуары

Аксессуары предстоящего сезона, выполненные из сияющих материалов, декорированные паетками и сверкающими камнями. Золотой и серебряной дороговизной переливаются клатчи, сумки и даже перчатки.




1.4 Вечерние прически для выпускного 2013

Каждая выпускница мечтает о том, чтобы произвести фурор на школьном балу, и в этом ей очень помогут модные прически на выпускной вечер 2013. Чтобы ваша прическа оказалась на гребне модной волны, возьмите на заметку: главным трендом 2013 года является естественность во всем – в одежде, обуви, в макияже, и, конечно же, в прическах. Прически для длинных и средних волос предполагают эксперименты в пределах разумного. Очень стильным будет появление девушки на выпускном вечере с плоской или объемной французской косой. Вообще, любые косички - идущие по краю волос или просто собранные в пучок - являются пиком моды в грядущем сезоне.



Неплохо будут смотреться кудряшки, причем любого размера, а также волнистые пряди, словно случайно выбивающиеся из общего «ансамбля».



Как и в предыдущие сезоны самой сексуальной, популярной и красивой прической являются локоны. Однако, для выпускного образа 2013 стилисты советуют вам после того, как вы завили волосы, расчесать их массажной расческой. Естественность - главный тренд этого года. Высокая сложно структурированная прическа тоже будет смотреться модно, но только в том случае если ваше модное выпускное платье имеет простой крой. В образе обязательно должен быть только один явный акцент, иначе лук может быть безвкусным.






1.5

МАКИЯЖ

Правильно подобранный макияж – залог успешного образа. Самым популярным и модным вариантом макияжа на выпускной вечер является смоки айс – мейк, полюбившийся многим модницам мира, в том числе и голливудским звездам. Этот макияж смотрится более чем эффектно. К тому же, он универсален и подходит практически под любой наряд и тип внешности. Кроме классического смоки в темных тонах, мы советуем молодым девушкам присмотреться к цветным вариантам этого замечательного макияжа. Например, на блондинках будет очень выигрышно смотреться смоки-айс в голубых тонах. При этом ваш тон лица должен быть максимально натуральным и светлым. Не переборщите с румянами. Губы оставьте матовыми либо нанесите на них неброский бледно-розовый блеск.



Летом столбики термометра обычно поднимаются довольно высоко, поэтому макияж на выпускной вечер 2013 должен быть очень качественным. Майкап нужно делать, не торопясь, стоит тщательно подготовить лицо к нанесению косметики, не забыть очистить и увлажнить кожу, аккуратно нанести базу под макияж. Косметику нужно выбирать качественную, не стоит экономить, тем более она вам еще не раз пригодится. Пользуйтесь только проверенными средствами.





Если вы хотите нанести губную помаду, то лучше использовать естественные оттенки. Обязательно нужен контурный карандаш, чтобы в самый ответственный момент помада не растеклась. Цвет карандаша желательно взять на 1-2 тона темнее помады. Для макияжа на выпускной вечер 2013 лучше всего подойдут сухие тени, даже в самую жаркую погоду они будут хорошо выглядеть. Водостойкая тушь также станет хорошим выбором. Тональный крем и пудра должны быть абсолютно незаметными, тщательно выберите тон. Хорошая основа под макияж – это залог успеха. Макияж, как и прическа должен быть натуральным. Тем более в юном возрасте. Свежести взгляду могут придать светлые тени, золотистые сделают взор более лучистым, но к любым теням необходима черная объемная тушь. В случае если вы выбрали маленькое черное платье, яркие цвета могут быть только на губах. Не выбирайте ярко-алые или темные оттенки помады и блесков, лучше взять цвет фуксии или клубники. Обязательно замаскируйте все неровности консилером и покройте лицо легким тоном, не утяжеляя его плотной компактной пудрой. Если хотите матовости, лучше возьмите светлую рассыпчатую пудру.

1.6 Маникюр

Короткая или средняя длина с овальной и миндалевидной формой ногтей – беспроигрышный вариант, поскольку главный акцент в этом сезоне поставлен именно на естественности



Цветовая гамма по-прежнему предлагает пастельные оттенки и характерный для них французский маникюр, а также лунный маникюр с полукругом у основания ногтей. Приветствуется использование самых ярких и смелых оттенков и их всевозможных сочетаний.



Маникюр весна-лето 2013 предлагает целый набор модных принтов с изображением фруктов, цветов и птиц. Актуальными остаются классический маникюр-леопард и маникюр-зебра.



1.7 Советы

Устройте себе предварительный шоппинг-обзор. Посмотрите, что предлагают в качестве выпускного платья 2013 различные торговые центры, магазины, бутики и интернет-моды. Составьте для себя шпаргалку с перечислением наиболее повторяющихся идей для туалетов и... при выборе платья для себя обойдите их стороной. Так если большинство ваших подружек купит декольтированный наряд, то, поверьте, куда более интригующе будет смотреться ваш лук на основе закрытого платья.

Свой идеальный наряд, конечно, придется еще поискать... Запаситесь терпением и начните присматривать платье уже за несколько месяцев до дня X, в мае и июне цены на выпускные платья 2013 года существенно поднимутся. Не стесняйтесь примерок, стоит попробовать даже те наряды, которые кажется, что вам не подойдут или не слишком удачно смотрятся на манекене.

Очень важно, чтобы ваш выпускной наряд подчеркнул ваши достоинства и сгладил недостатки. Девушкам с формами можно выбрать декольтированное платье со стразами на груди и плечах, далее оно может быть расклешенное и пышное. Благодаря этому, ваши ноги будут казаться стройнее. А барышням модельного телосложения следует обратить внимания на обтягивающее платье с открытой спиной, которое будет выигрышно акцентировать внимание на изящных линиях тела. Очень элегантно будут смотреться платья с длинным шлейфом, максимально обнаженными плечами и шеей. Такой прием сместит внимание от полных бедер, если таковые, конечно, имеются.

Выбирая аксессуары, не забывайте о соответствии цветов. Самая частая ошибка юных выпускниц – нелепое сочетание оттенков. Если вы выбираете какой-то яркий аксессуар, важно, чтобы ему соответствовала еще одна деталь вашего образа, и она была именно такого же оттенка. К примеру, выбирая темно-красный клатч к черному выпускному платью, оденьте такие же туфли или воспользуйтесь такой же губной помадой. Также к однотонному платью будет неплохим дополнением металлический браслет или ожерелье с камнями. К блестящему же наряду выбирайте более скромные аксессуары. Маленькие сережки-гвоздики и белые или нежно-розовые туфли и такого же цвета клатч – этого достаточно.

Типы фигур: Ваш тип фигуры

Тип фигуры А-образная:

- плечи узкие, таз намного шире;
- впечатление «тяжелой» нижней части тела - полные ноги и ягодицы;
- тенденция к отложению жира ниже талии (верх тела может даже казаться худым);
- низкая скорость обмена веществ (если специально не следить за диетой, вес быстро прибывает).

Условное обозначение размерных признаков	Наименование размерных признаков	Измерения
СТ	Полуобхват шеи	17
Cr1	Полуобхват груди 1	39
Cr 11	Полуобхват груди 11	40
Ст	Полуобхват талии	33
Сб	Полуобхват бедер	43
Цг	Центр грудных желез	8
Шг	Ширина груди	16
Шс	Ширина спины	20
Шп	Ширина плечевого ската	12
Дс	Длина спины	37
Дгс	Длина талии спины	10
Вг	Высота груди	23
Дп	Длина талии переда	43
Влк	Высота плеча косая	37
Дю	Длина юбки	40

Тип фигуры Н-образная:

- широкий или средний костяк;
- небольшая грудь;
- визуальное впечатление примерно одинаковой ширины плеч, талии и таза;
- тенденция к образованию жировых отложений в области живота и бедер;
- умеренная скорость обмена веществ.

Тип фигуры I-образная:

- тонкий костяк;
- сухопарость;
- слабая мускулатура;
- почти нет жировых отложений;
- высокая скорость обмена веществ (сколько ни ешь, не толстеешь).

Тип фигуры О-образная:

- широкие кости;
- широкие таз и плечи;
- полные бедра, грудь, руки;
- явный избыток жировых отложений по всему телу;
- низкий метаболизм (вес прибывает даже, если ешь относительно мало).

Тип фигуры Т-образная:

- плечи широкие, шире таза;
- жир откладывается в основном на туловище (спина, грудь, бока);
- средняя скорость обмена веществ (полнеешь только, если начинаешь слишком много есть).

Тип фигуры X-образная

- кости средние;
- ширина плеч примерно равна ширине бедер;
- узкая талия;
- полная грудь;
- жировые отложения образуются на ягодицах и бедрах;
- средняя скорость обмена веществ (полнеешь только, если начинаешь слишком много есть).

Вывод:

Выпускной вечер бывает только раз, больше он никогда не повторится. Поэтому нужно подходить к выбору своего наряда ответственно, не торопиться. Покупка платья требует некоторого времени.

Стоит тщательно определить свой размер и выбрать проверенные магазины с хорошей репутацией, в которые можно вернуть покупку, если она не понравится или не подойдёт.

Нужно постараться не испортить воспоминания неудачно подобранным платьем или образом. Идеально подобранное платье — это наряд на выпускной фотографии, при взгляде на которую спустя много лет должны появляться только положительные эмоции.