

A collection of sewing supplies including a needle pack, thread spools, and a sewing machine.

Ручные работы

**Урок по технологии
5 классе**

**Гречихина Татьяна Сергеевна
ГБОУ СОШНО №542
ЗАО**

Виды стежков

```
graph TD; A[Виды стежков] --> B[По выполнению]; A --> C[По назначению]; B --> D[Ручные, машинные]; C --> E[Соединительные, отделочные];
```

По выполнению

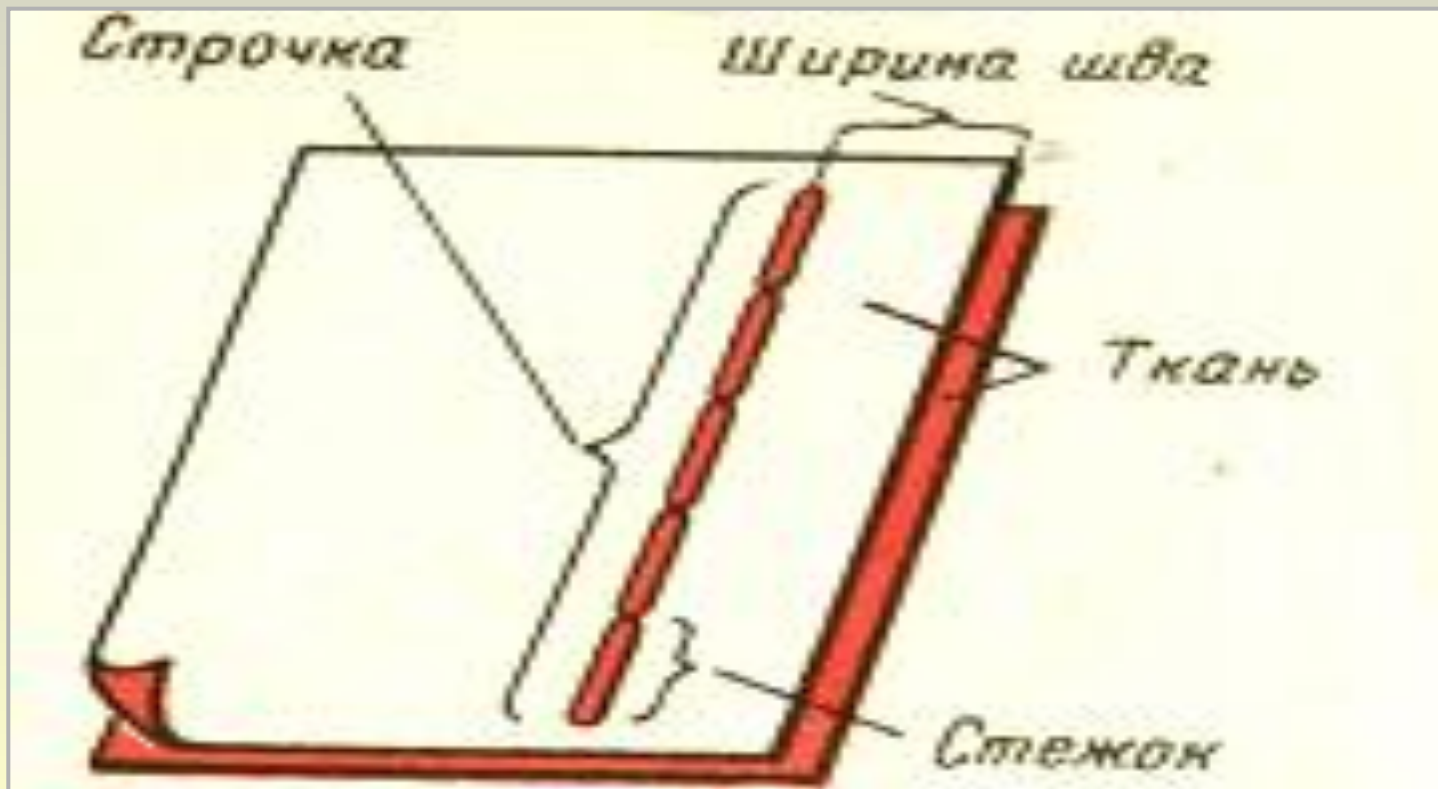
Ручные,
машинные

По назначению

Соединительные,
отделочные

ШОВ

Шов – это место
соединения деталей

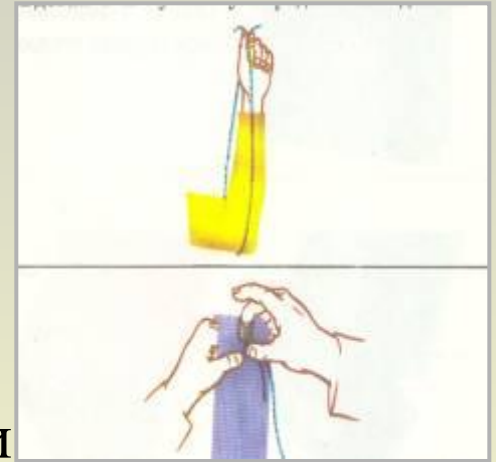


Инструменты и приспособления для выполнения ручных швейных работ



Правила безопасности при работе иглой, булавками, НОЖНИЦАМИ

1. Иглы и булавки хранить в игольнице.
2. Шить с наперстком.
3. Сломанную иглу не бросать, а класть в специальную коробочку.
4. Класть ножницы справа сомкнуты лезвиями, направленными от себя.
5. Передавать ножницы только сомкнутыми лезвиями и кольцами вперед.



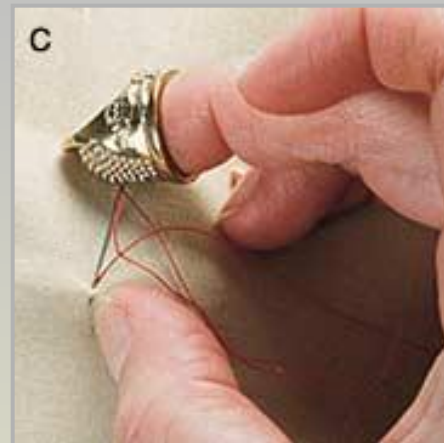
Практическая работа



Детали кроя



Вырезаем детали.
Сшиваем по краю
петельным швом



**Плотно набиваем.
Вставляем ножки и ручки**



**Зашиваем срез
петельным швом**

Из поролона получаем носик.
Пришиваем носик и глазки.
Вышиваем ротик.



Сделаем Петрушке прическу.



Шъем штанишки.



Надеваем штанишки. Приклеиваем башмачки.



Пришиваем рукава.



Пришиваем воротник.



Макияж



Колпачок



Готовое изделие

