

Мастер – класс «Осенняя»



- Подготовила
- учитель начальных классов
- МБОУ СОШ р.п. Ровное
- Саратовской области
- Никифорова Татьяна
Ильинична



Цель мастер – класса :
Выполнить поделку «Осенняя корзиночка».

Задачи мастер –класса:


- Обучение работе с шаблонами;
- Развитие мышления, воображения;
- Воспитание бережного отношения к природе;
- Расширение кругозора детей.

Для работы приготовьте:

- Цветной картон.
- Цветную бумагу.
- Клей.
- Ножницы.

Вырежьте по шаблонам заготовки:

- Шаблон корзиночки



- Заготовка корзиночки




Вырежьте по шаблонам грибы, листья.


- Шаблоны грибов,
листьев.



- Заготовки грибов,
листьев.



Расположите листья и грибы в центре листа бумаги (можно карандашом обвести корзиночку).



Поверх грибов наклейте
корзиночку.



Украсьте корзиночку листочками.

(Детская работа, размещенная на МТДФ «Апельсин»).





Источники информации:

WWW.pochemu4ka.ru

Фотографии Никифоровой Татьяны
Ильиничны